YBM PLN
Yayasan Baitul Maal

Laporan
TRIWULAN III
2024

Kantor Pusat
Gedung PLN Pusat
Jl. Trunojoyo Blok M1 No.135, Kebayoran Baru,
Jakarta Selatan 12160

Telp
(021) 7261 122 Ext.1574 (office)

REKENING AMAL

Zakat
BSI 787-7007-008

Infak / Sedekah
BSI 700-0000-269

Wakaf Tunai
BSI 103-9260-758

Email
ybm@pln.co.id

Website
www.ybmpln.org

"Dan dirikanlah shalat dan tunaikanlah zakat. Dan kebaikan apa saja yang kamu usahakan bagi dirimu, tentu kamu akan mendapat pahala nya pada sisi Allah. Sesungguhnya Alah Maha Melihat apa-apa yang kamu kerjakan."

(QS. Al-Baqarah[2]: 110)

YBM
PLN
Yayasan Baitul Maal
EIGER

Lembar PERSETUJUAN

Lembar Persetujuan

Laporan Manajemen YBM PLN Triwulan III 2024

KETUA
BIDANG PERENCANAAN,
PENGHIMPUNAN, DAN PUBLIKASI

Agung Pramudianto

KETUA
BIDANG PENDAYAGUNAAN

Mirza

SEKRETARIS

Agus Saifullah Nur

BENDAHARA

Mistoni

KETUA UMUM

Sulistyo Biantoro

Daftar ISI

LEMBAR PERSETUJUAN	*IV*
DAFTAR ISI	*V*
RINGKASAN EKSEKUTIF	*VI*
PENGHIMPUNAN ZIS-WAF	*1*
• Data Muzaki	2
• Penghimpunan ZIS-WAF	8
• Penghimpunan Zakat Payroll	12
• Penghimpunan Zakat Non Payrol	13
• Penghimpunan Infak	14
• Penghimpunan Wakaf	15
PENDISTRIBUSIAN & PENDAYAGUNAAN ZIS-WAF	*16*
Pendayagunaan:	18
• Pilar Sosial Kemanusiaan	20
• Pilar Kesehatan	22
• Pilar Dakwah	24
• Pilar Ekonomi	26
• Pilar Pendidikan	28
• Biaya Operasional (AMIL)	30
Aset Kelolaan	32
LAPORAN KEUANGAN ZIS	*34*
LAPORAN KEUANGAN WAKAF	*42*

Ringkasan EKSEKUTIF

PENGHIMPUNAN

PENGHIMPUNAN ZISWAF	Penghimpunan (Rp Juta)					Kenaikan/Penurunan	
	31 Des 2021	31 Des 2022	31 Des 2023	TW-III 2023	TW-III 2024	Rp (juta)	%
Zakat Payroll	242.192,3	272.035,6	292.750,2	241.019,3	246.580,6	5.561,3	2,3%
Zakat non Payroll	1.284,0	1.404,1	1.506,2	1.177,8	917,6	-260,1	-22,1%
Infak	13.967,5	5.709,4	4.159,4	2.405,0	2.038,7	-366,3	-15,2%
Wakaf	3.645,0	184,4	132,0	116,6	86,0	-30,6	-26,2%
TOTAL	**261.088,7**	**279.333,5**	**298.547,7**	244.718,6	249.623,0	**4.904,4**	**2,0%**

Penghimpunan ZIS-WAF periode 3 (tiga) tahun terakhir mengalami peningkatan, dengan rata-rata peningkatan sebesar 6,9%. Sementara pada periode triwulan III 2024, penghimpunan ZIS-WAF sebesar Rp249,6 miliar, mengalami peningkatan sebesar Rp4,9 miliar atau 2,0% dari jumlah penghimpunan triwulan I Tahun 2023 sebesar Rp244,7 miliar. Peningkatan ini disebabkan karena secara umum penghasilan muzaki lebih besar dari pada tahun lalu.

PENDAYAGUNAAN

ASNAF	Pendayagunaan per Asnaf							Kenaikan/ Penurunan	
	31 Des 2021 Rp (juta)	31 Des 2022 Rp (juta)	31 Des 2023 Rp (juta)	TW-III 2023		TW-III 2024		Rp (juta)	%
				Rp (juta)	%	Rp (juta)	%		
Fakir Miskin	193.556,9	264.109,7	237.473,6	162.266,8	80,3%	165.368,6	80,2%	3.101,8	1,9%
Riqab	0,0	0,0	0,0	0,0	0,0%	0,0	0,0%	0,0	0,0%
Gharimin	702,0	576,4	476,2	331,1	0,2%	191,3	0,1%	-139,8	-42,2%
Muallaf	756,6	731,1	326,5	280,0	0,1%	187,4	0,1%	-92,7	-33,1%
Fisabilillah	23.877,7	33.451,1	28.357,4	20.142,1	10,0%	20.798,2	10,1%	656,1	3,3%
Ibnu Sabil	80,0	6,3	25,3	14,5	0,0%	4,6	0,0%	-9,8	-67,9%
Biaya Amil	9.818,4	10.868,6	12.393,7	9.413,0	4,7%	10.750,9	5,2%	1.337,9	14,2%
Operasional Lainnya	10.374,1	14.308,4	17.429,7	9.620,4	4,8%	8.770,1	4,3%	-850,3	-8,8%
Jumlah Pendayagunaan	**239.165,6**	**324.051,7**	**296.482,3**	**202.067,9**	**100,0%**	**206.071,1**	**100,0%**	**4.003,2**	**2,0%**
Aset Kelolaan / Penyaluran Tdk Langsung	2.557,4	5.429,7	3.058,8	2.782,9	-	7.729,3	-	4.946,3	0,0%
TOTAL	**241.723,0**	**329.481,3**	**299.541,2**	**204.850,8**	**-**	**213.800,4**	**-**	**8.949,5**	**4,4%**

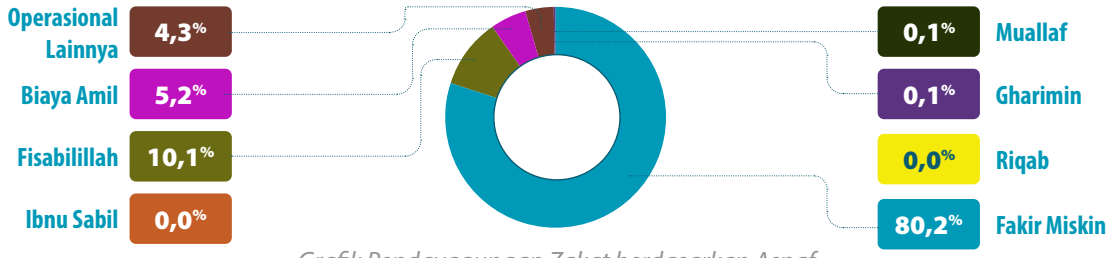

Grafik Pendayagunaan Zakat berdasarkan Asnaf

PROGRAM	Pendayagunaan per Program							Kenaikan/ Penurunan	
	31 Des 2021 Rp (juta)	31 Des 2022 Rp (juta)	31 Des 2023 Rp (juta)	TW-III 2023		TW-III 2024		Rp (juta)	%
				Rp (juta)	%	Rp (juta)	%		
Sosial Kemanusiaan	117.935,5	148.061,5	129.734,4	96.048,2	47,5%	89.989,3	43,7%	-6.058,9	-6,3%
Kesehatan	12.260,8	18.230,1	23.788,4	11.076,3	5,5%	14.893,8	7,2%	3.817,5	34,5%
Dakwah	18.062,5	23.982,8	19.205,4	13.615,5	6,7%	15.406,5	7,5%	1.791,0	13,2%
Ekonomi	18.861,1	40.974,3	29.310,1	18.732,8	9,3%	23.986,2	11,6%	5.253,4	28,0%
Pendidikan	51.853,3	67.626,0	64.620,7	43.561,7	21,6%	42.274,4	20,5%	-1.287,4	-3,0%
Biaya Amil	9.818,4	10.868,6	12.393,7	9.413,0	4,7%	10.750,9	5,2%	1.337,9	14,2%
Operasional Lainnya	10.374,1	14.308,4	17.429,7	9.620,4	4,8%	8.770,1	4,3%	-850,3	-8,8%
Jumlah Pendayagunaan	**239.165,6**	**324.051,7**	**296.482,3**	**202.067,9**	**100,0%**	**206.071,1**	**100,0%**	**4.003,2**	**2,0%**
Aset Kelolaan / Penyaluran Tdk Langsung	2.557,4	5.429,7	3.058,8	2.782,9	-	7.729,3	-	4.946,3	0,0%
TOTAL	**241.723,0**	**329.481,3**	**299.541,2**	**204.850,8**	**-**	**213.800,4**	**-**	**8.949,5**	**4,4%**

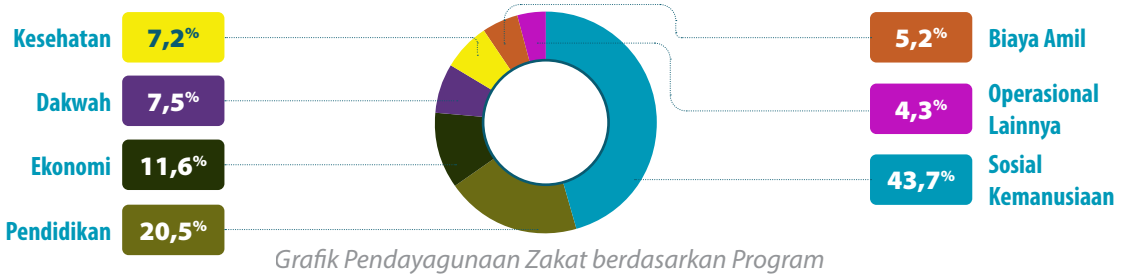

Grafik Pendayagunaan Zakat berdasarkan Program

Pendayagunaan periode 3 (tiga) tahun terakhir mengalami peningkatan, dengan rata-rata peningkatan sebesar 13,6%. Sementara pada periode triwulan III 2024, total pendayagunaan sebesar Rp213,8 miliar (termasuk biaya operasional amil dan pengeluaran untuk aset kelolaan), naik sebesar Rp8,9 miliar atau 4,4% dari jumlah pendayagunaan triwulan III Tahun 2023 sebesar Rp204,9 miliar. Dari ke-5 pilar program pendayagunaan, berikut rincian kenaikan dan penurunannya:

1. Pilar sosial kemanusiaan mengalami sedikit penurunan karena pengaruh dari pengaturan pola prioritas dalam pendayagunaan di triwulan III 2024.
2. Pilar kesehatan mengalami peningkatan karena pada triwulan III ini banyaknya anak dhuafa yang dibantu dalam program senyum sehat anak Indonesia.
3. Pilar dakwah mengalami peningkatan karena banyaknya bantuan untuk kegiatan syiar Islam pada momentum PHBI dan bantuan sarana ibadah di daerah-daerah yang direkomendasikan oleh para muzaki.
4. Pilar ekonomi mengalami peningkatan karena masih adanya pengaruh dari peran aktif para pendamping desa rekrutan tahun 2024 di sejumlah daerah sehingga mengoptimalkan pendayagunaan dana zakat pada program Desa Cahaya.
5. Pilar pendidikan mengalami penurunan karena jadwal pencairan program beasiswa cahaya pintar lebih banyak di triwulan IV tahun ini.

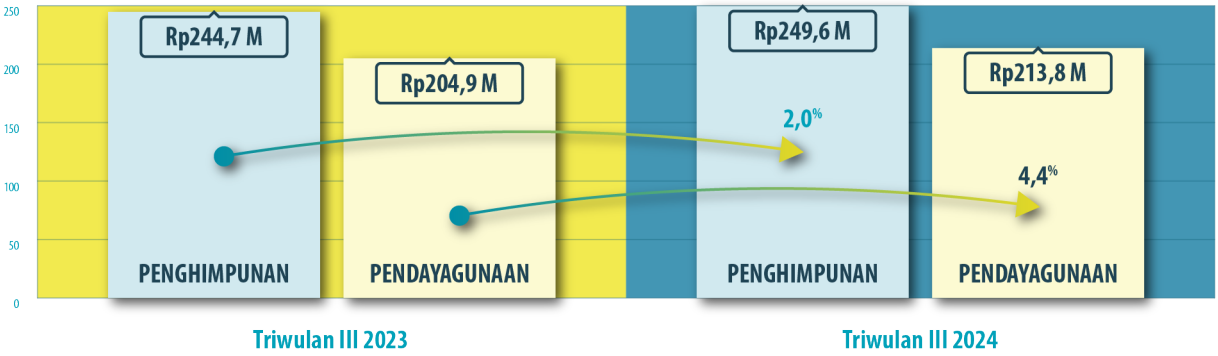

Penghimp
ZIS-WAF

ounan
YBM PLN

Data MUZAKI

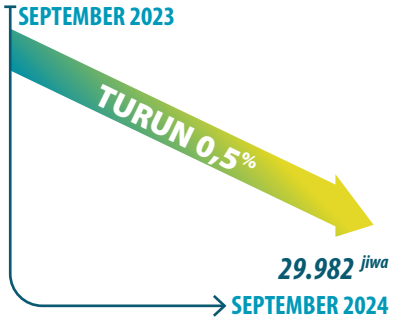

Jumlah Muzakki YBM PLN per-September Tahun 2024 sebanyak 29.982 orang, mengalami penurunan sebanyak 143 orang atau (0,5%) jika dibandingkan dengan September 2023 sebanyak 30.125 orang. Penurunan tersebut disebabkan karena adanya penurunan jumlah pegawai muslim akibat pensiun. Sedangkan persentase jumlah muzaki terhadap jumlah pegawai muslim pada September 2024 sebesar 93,8% mengalami peningkatan 0,3% dibanding periode September 2023 sebesar 93,5%.

Adapun perbandingan jumlah Muzakki September 2023 dan 2024, sebagai berikut:

PERIODE	TRIWULAN-III 2023			TRIWULAN-III 2024			Kenaikan/Penurunan Muzaki	
	Pegawai Muslim (Jiwa)	Muzaki (Jiwa)	% Muzaki	Pegawai Muslim (Jiwa)	Muzaki (Jiwa)	% Muzaki	Jiwa	%
	A	B	C=B/A	D	E	F=E/D	G=E-B	H=G/B
September	32.235	30.125	93,5%	31.954	29.982	93,8%	-143	-0,5%

Tabel Jumlah Muzakki YBM PLN

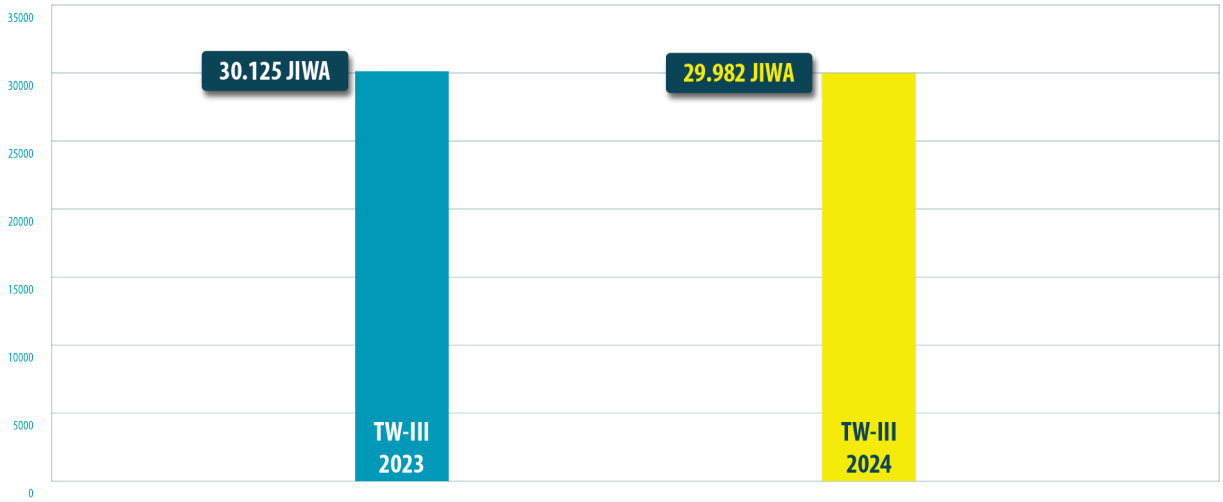

Grafik Jumlah Muzaki YBM PLN

DATA MUZAKI

SEPTEMBER 2024

50% - 79%

80% - 99%

100%

UID ACEH | 821 | 99%

UIP SUMBAGUT | 113 | 77%

UID SUMUT | 865 | 99%

UIP P3B SUMATERA | 1.619 | 97%

UIP SUMBAGTENG | 154 | 94%

UID RIAU & KEPRI | 683 | 88%

UID SUMBAR | 761 | 97%

UID S2JB | 729 | 76%

UIP SUMBAGSEL | 183 | 97%

UID LAMPUNG | 426 | 79%

UIW BANGKA BELITUNG | 333 | 98%

UIP KALBAGBAR | 115 | 99%

UID KALBAR | 471 | 75%

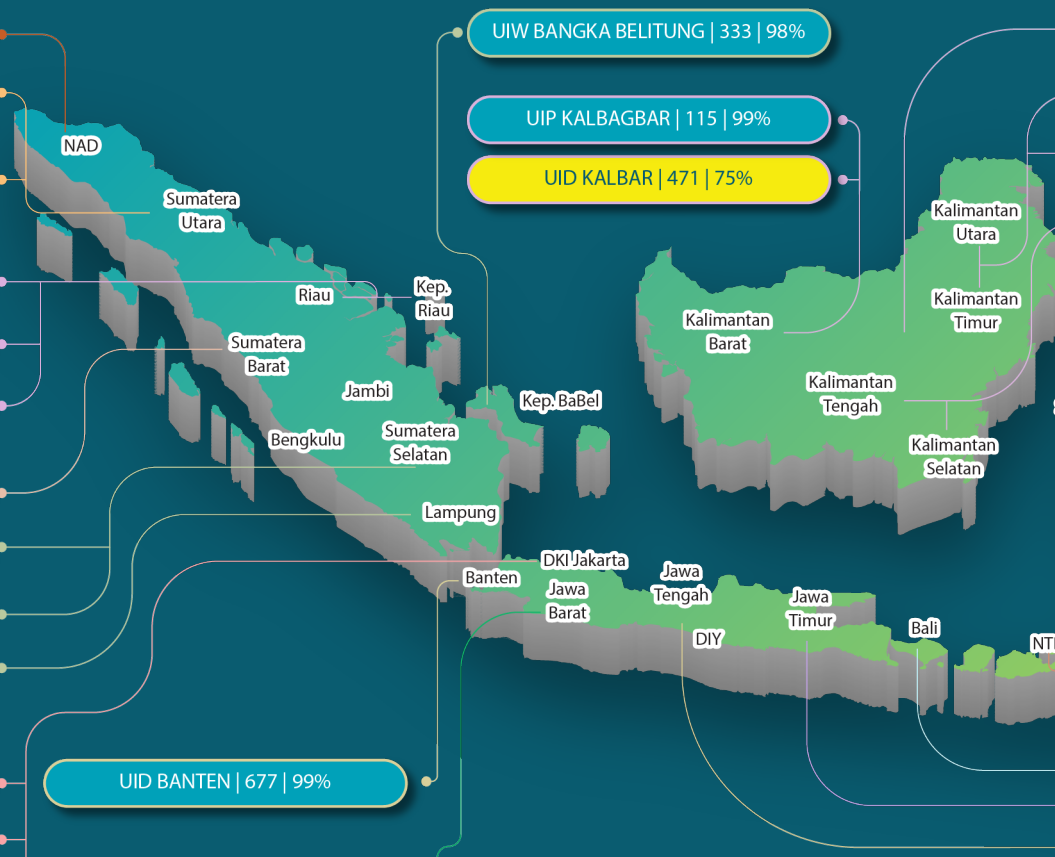

KANTOR PUSAT | 2.938 | 92%

UID JAKARTA RAYA | 1.203 | 99%

PUSDIKLAT | 314 | 88%

PUSHARLIS | 212 | 99%

PUSERTIF| 243| 99%

PUSLITBANG | 73 | 82%

UID BANTEN | 677 | 99%

UID JAWA BARAT | 1.870 | 98%

UIT JBT | 1.543 | 98%

UIP P2B JAMALI | 388 | 85%

UIT JBB | 803 | 83%

UIP JBB | 223 | 99%

UIP JBT | 204 | 84%

UIP JBTB | 141 | 77%

Pegawai Berzakat

29.982

Pegawai Muslim

31.954

Pegawai Tak Terpotong

1.972

Total Muzaki YBM PLN

93,8%

UIP3B KALIMANTAN | 504 | 94%

UIP KALBAGTIM | 147 | 87%

UID KALTIMRA | 658 | 99%

UID KALSELTENG | 742 | 100%

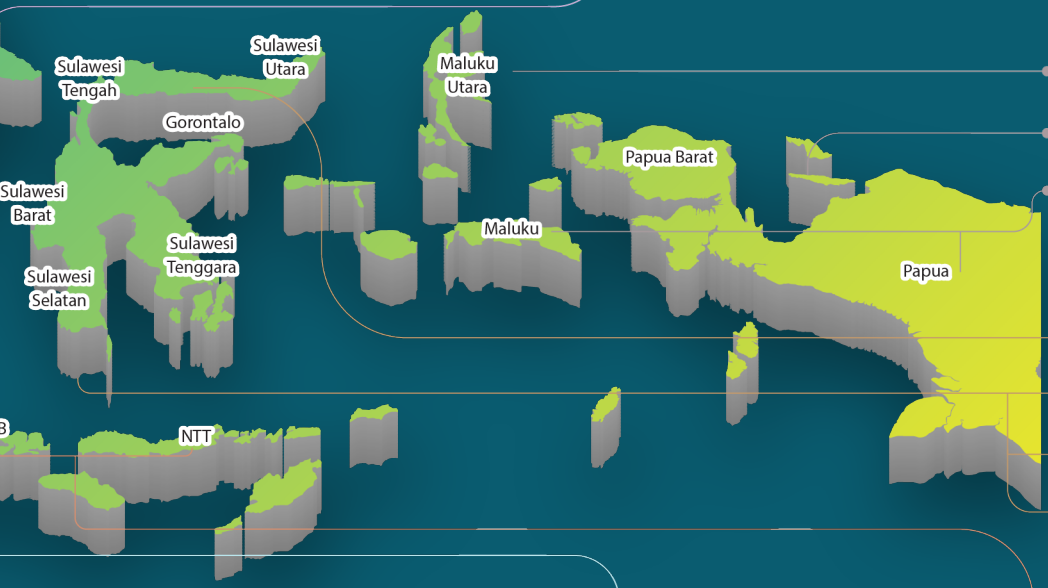

UIW MMU | 582 | 100%

UIW P2B | 597 | 99%

UIP MALUKU & PAPUA | 91 | 90%

UID SULUTENGGO | 458 | 98%

UID SULSELRABAR | 1.188 | 97%

UIP SULAWESI | 180 | 99%

UIP3B SULAWESI | 543 | 98%

UID BALI | 106 | 97%

PUSMANPRO | 338 | 99%

UIK TJB | 66 | 91%

UID JATENG & DIY | 1.557 | 98%

UID JAWA TIMUR | 1.967 | 97%

UIT JBTB | 747 | 72%

UIW NTT | 323 | 89%

UIP NUSA TENGGARA | 82 | 69%

UIW NTB | 719 | 99%

Dari gambar peta sebaran muzakki di atas, perbandingan jumlah muzaki dengan jumlah pegawai muslim PLN per September 2024 sebagaimana tabel berikut:

No.	YBM PLN	TRIWULAN-III 2023			TRIWULAN-III 2024		
		Pegawai Muslim (Jiwa)	Muzaki (Jiwa)	% Muzaki	Pegawai Muslim (Jiwa)	Muzaki (Jiwa)	% Muzaki
1	Kantor Pusat	3.400	3.119	91,7%	3.483	3.219	92,4%
Regional Sumatera, Kalimantan							
2	UIP3B Sumatera	1.636	1.619	99,0%	1.662	1.619	97,4%
3	UID Lampung	513	405	78,9%	537	426	79,3%
4	UIP3B Kalimantan	531	510	96,0%	526	504	95,8%
5	UIP Kalbagbar	121	119	98,3%	116	115	99,1%
6	UIP Kalbagtim	167	141	84,4%	169	147	87,0%
7	UIP Sumbagsel	191	186	97,4%	188	183	97,3%
8	UIP Sumbagteng	155	146	94,2%	163	154	94,5%
9	UIP Sumbagut	161	124	77,0%	146	113	77,4%
10	UID Aceh	828	825	99,6%	824	821	99,6%
11	UIW Bangka Belitung	331	328	99,1%	337	333	98,8%
12	UID Kalbar	628	463	73,7%	626	471	75,2%
13	UID Kalselteng	743	743	100,0%	742	742	100,0%
14	UID Kaltimra	643	641	99,7%	660	658	99,7%
15	UID Riau & Kepri	745	611	82,0%	770	683	88,7%
16	UID Sumbar	811	795	98,0%	784	761	97,1%
17	UID Sumut	855	843	98,6%	874	865	99,0%
18	UID S2JB	958	734	76,6%	950	729	76,7%
Regional Sulawesi, Maluku, Papua, dan Nusra							
19	UIP3B Sulawesi	544	538	98,9%	552	543	98,4%
20	UIP Maluku Dan Papua	104	92	88,5%	101	91	90,1%
21	UIP Nusa Tenggara	123	85	69,1%	118	82	69,5%
22	UIP Sulawesi	178	177	99,4%	181	180	99,4%
23	UIW MMU	611	610	99,8%	582	582	100,0%
24	UIW NTB	708	706	99,7%	722	719	99,6%
25	UIW NTT	329	293	89,1%	362	323	89,2%
26	UIW P2B	600	595	99,2%	599	597	99,7%
27	UID Sulselrabar	1.245	1.193	95,8%	1.220	1.188	97,4%
28	UID Suluttenggo	435	428	98,4%	465	458	98,5%

No.	YBM PLN	TRIWULAN-III 2023			TRIWULAN-III 2024		
		Pegawai Muslim (Jiwa)	Muzaki (Jiwa)	% Muzaki	Pegawai Muslim (Jiwa)	Muzaki (Jiwa)	% Muzaki
Regional Jawa Madura Bali							
29	UIP Pusat Pengatur Beban (P2B Jamali)	463	388	83,8%	454	388	85,5%
30	UID Bali	109	106	97,2%	109	106	97,2%
31	UID Banten	667	664	99,6%	679	677	99,7%
32	UID Jakarta Raya	1.231	1.228	99,8%	1.204	1.203	99,9%
33	UID Jawa Barat	1.915	1.889	98,6%	1.901	1.870	98,4%
34	UID Jateng & DIY	1.647	1.622	98,5%	1.579	1.557	98,6%
35	UID Jawa Timur	2.102	2.033	96,7%	2.028	1.967	97,0%
36	UIK TJB	69	63	91,3%	72	66	91,7%
37	UIP JBB	230	229	99,6%	224	223	99,6%
38	UIP JBT	252	212	84,1%	242	205	84,7%
39	UIP JBTB	192	148	77,1%	183	141	77,0%
40	UIT JBB	989	824	83,3%	967	803	83,0%
41	UIT JBT	1.592	1.559	97,9%	1.575	1.543	98,0%
42	UIT JBTB	1.051	755	71,8%	1.033	747	72,3%
Mega Proyek							
43	Pusdiklat	525	449	85,5%	357	314	88,0%
44	Pusertif	252	249	98,8%	245	243	99,2%
45	Pusharlis	213	213	100,0%	214	212	99,1%
46	Puslitbang	93	77	82,8%	89	73	82,0%
47	Pusmanpro	349	348	99,7%	340	338	99,4%
	Jumlah	**32.235**	**30.125**	**93,5%**	**31.954**	**29.982**	**93,8%**

Penghimpunan **ZIS-WAF**



Penghimpunan ZIS-WAF YBM PLN periode 3 (tiga) tahun terakhir mengalami peningkatan, dengan rata-rata peningkatan sebesar 6,9%. Sedangkan jumlah penghimpunan ZIS-WAF YBM PLN s.d. September 2024 adalah sebesar Rp249.623,0 Juta atau mengalami kenaikan sebesar Rp4.904,4 Juta (2,0%) dibandingkan penghimpunan ZIS-WAF periode yang sama pada Tahun 2023 sebesar Rp244.718,6 Juta. Penghimpunan ZIS-WAF YBM PLN diperoleh dari:

- Zakat pegawai melalui payroll PLN.
- Zakat pegawai PLN melalui non payroll.
- Infaq dan wakaf tunai pegawai PLN.

Perbandingan jumlah penghimpunan ZIS-WAF YBM PLN September 2023 dan 2024 adalah sebagaimana tabel berikut:

PENGHIMPUNAN ZISWAF	Penghimpunan (Rp Juta)					Kenaikan/Penurunan	
	31 Des 2021	31 Des 2022	31 Des 2023	TW-III 2023	TW-III 2024	Rp (juta)	%
Zakat Payroll	242.192,3	272.035,6	292.750,2	241.019,3	246.580,6	5.561,3	2,3%
Zakat non Payroll	1.284,0	1.404,1	1.506,2	1.177,8	917,6	-260,1	-22,1%
Infak	13.967,5	5.709,4	4.159,4	2.405,0	2.038,7	-366,3	-15,2%
Wakaf	3.645,0	184,4	132,0	116,6	86,0	-30,6	-26,2%
TOTAL	**261.088,7**	**279.333,5**	**298.547,7**	244.718,6	249.623,0	**4.904,4**	**2,0%**

Tabel Jumlah Penghimpunan ZIS-WAF YBM PLN

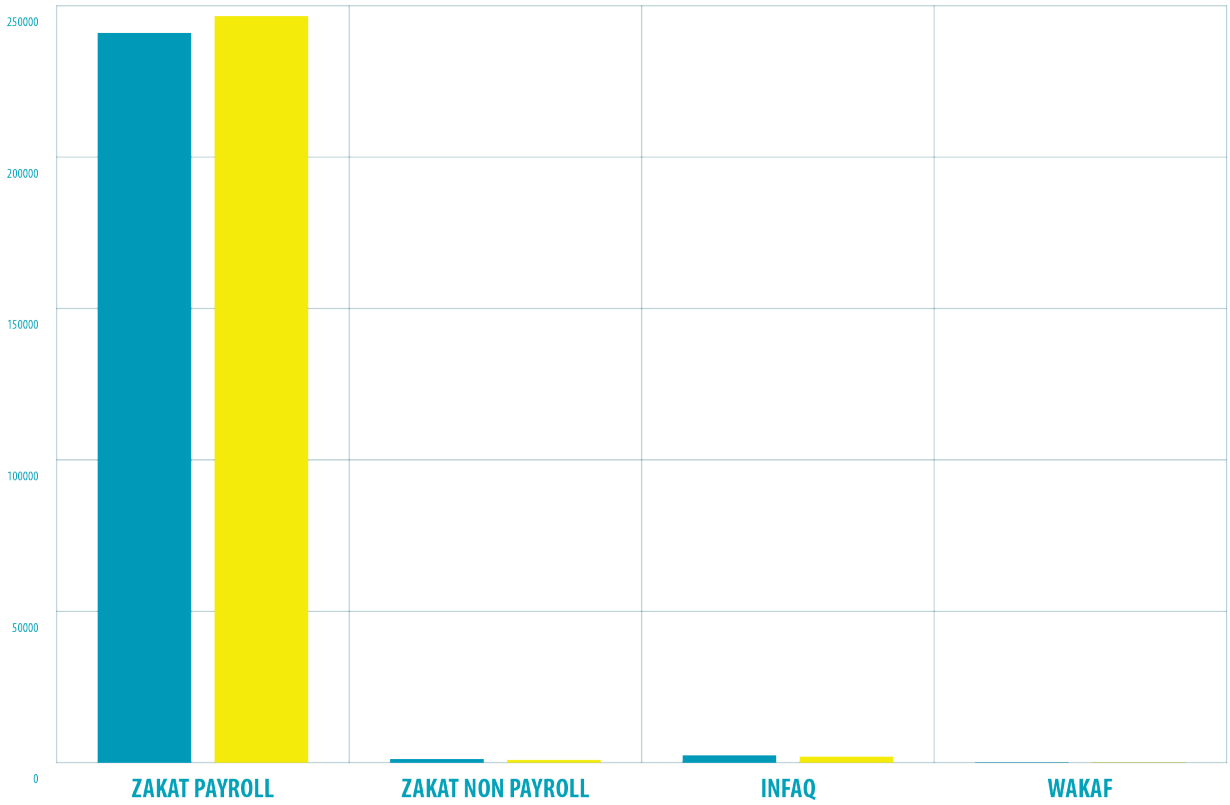

TW-III 2023 TW-III 2024 Rp (Juta)

Tabel Jumlah Penghimpunan ZIS-WAF YBM PLN

Jumlah penghimpunan ZIS-WAF tersebut terhimpun dari seluruh unit YBM PLN yang tersebar di seluruh Indonesia, dengan masing-masing jumlahnya sebagaimana tabel berikut:

No.	YBM PLN	Rp (juta)		Kenaikan/Penurunan	
		TW-III 2022	TW-III 2023	Rp (juta)	%
1	Kantor Pusat Jakarta	109.116,9	110.856,3	1.739,3	1,6%
2	UIP Pusat Pengatur Beban (P2B Jamali)	2.010,3	2.155,8	145,5	7,2%
3	UIT JBB	4.031,2	4.089,6	58,5	1,5%
4	UIP3B Sumatera	7.142,2	7.533,1	390,9	5,5%
5	UID Jakarta Raya	6.719,4	6.798,6	79,2	1,2%
6	UID Jawa Barat	9.705,4	9.711,6	6,3	0,1%
7	UID Jawa Tengah & DI Yogyakarta	8.340,8	8.483,0	142,2	1,7%
8	UID Jawa Timur	10.968,6	10.706,5	-262,1	-2,4%
9	UID Bali	595,6	609,5	13,9	2,3%
10	UID Aceh	4.177,1	4.224,4	47,3	1,1%
11	UID Sumatera Utara	4.320,0	4.510,7	190,7	4,4%
12	UID Sumatera Barat	3.889,5	3.902,7	13,2	0,3%
13	UID Riau & KEPRI	3.535,4	3.563,8	28,4	0,8%
14	UID Sumatera Selatan, Jambi, dan Bengkulu	3.872,8	3.860,2	-12,6	-0,3%
15	UID Bangka Belitung	1.637,3	1.719,3	82,0	5,0%
16	UID Lampung	2.044,8	2.149,0	104,2	5,1%
17	UID Sulawesi Utara, Sulawesi Tengah, & Gorontalo	2.129,9	2.182,8	52,9	2,5%
18	UID Sulawesi Selatan, Tenggara, & Barat	5.543,1	5.664,0	120,9	2,2%
19	UID Kalimantan Barat	2.463,0	2.451,5	-11,5	-0,5%
20	UID Kalimantan Selatan & Kalimantan Tengah	3.842,4	3.838,0	-4,4	-0,1%
21	UID Kalimantan Timur & Utara	3.053,0	3.205,9	152,9	5,0%
22	UIW Maluku & Maluku Utara	2.897,6	2.954,3	56,8	2,0%
23	UIW Papua & Papua Barat	2.638,5	2.775,7	137,2	5,2%
24	UIW NTB	3.243,8	3.483,5	239,7	7,4%
25	UIW NTT	1.416,4	1.555,6	139,2	9,8%
26	UIK Tanjung Jati B	405,9	416,9	11,0	2,7%
27	LMK (Pusertif & Puslitbang)	1.887,4	1.882,2	-5,2	-0,3%
28	Pusat Pemeliharaan Ketenagalistrikan	1.123,9	1.134,4	10,5	0,9%
29	Pusat Manajemen Proyek	1.927,3	1.912,0	-15,3	-0,8%
30	Pusat Pendidikan dan Latihan	2.125,6	2.621,8	496,2	23,3%

No.	YBM PLN	Rp (juta)		Kenaikan/Penurunan	
		TW-III 2022	TW-III 2023	Rp (juta)	%
31	UIP Sumatera Bagian Utara	641,9	601,0	-40,8	-6,4%
32	UIP Sumatera Bagian Selatan	932,4	950,9	18,5	2,0%
33	UIP JBB	1.257,5	1.238,7	-18,8	-1,5%
34	UIP JBT	1.174,2	1.115,3	-58,9	-5,0%
35	UIP JBTB	902,7	882,3	-20,4	-2,3%
36	UIP Kalimantan Bagian Timur	801,8	795,6	-6,2	-0,8%
37	UIP Nusa Tenggara	460,8	477,0	16,2	3,5%
38	UIP Sulawesi	996,9	973,9	-23,0	-2,3%
39	UIP Maluku & Papua	473,4	490,6	17,2	3,6%
40	UID Banten	3.502,6	3.603,8	101,1	2,9%
41	UIT JBT	6.970,0	7.244,7	274,7	3,9%
42	UIT JBM / UIT JBTB	3.508,7	3.638,8	130,1	3,7%
43	UIP Sumatera Bagian Tengah	775,6	819,8	44,2	5,7%
44	UIP Kalimantan Bagian Barat	695,3	675,3	-20,0	-2,9%
45	UIKL Kalimantan	2.347,1	2.546,7	199,6	8,5%
46	UIKL Sulawesi	2.472,6	2.616,1	143,6	5,8%
TOTAL		244.718,6	249.623,0	4.904,4	2,0%

Penghimpunan ZAKAT PAYROLL

Jumlah Penghimpunan Zakat Payroll YBM PLN s.d. September 2024 adalah sebesar Rp246.580,6 juta atau mengalami kenaikan sebesar Rp5.561,3 juta (2,3%) dibandingkan jumlah penghimpunan Zakat Payroll periode yang sama pada Tahun 2023 sebesar Rp241.019,3 juta.

Perbandingan jumlah penghimpunan Zakat Payroll YBM PLN September 2023 dan 2024 adalah sebagaimana tabel berikut:

ZAKAT PAYROLL	Penghimpunan (Rp Juta)		Kenaikan/Penurunan	
	TW-III 2023	TW-III 2024	Rp (juta)	%
Januari	16.324,6	17.885,0	1.560,4	9,6%
Februari	27.357,3	30.077,4	2.720,1	9,9%
Maret	38.576,5	33.728,5	-4.848,0	-12,6%
April	17.720,6	18.195,3	474,7	2,7%
Mei	16.304,8	17.829,7	1.524,8	9,4%
Juni	66.267,3	17.634,9	-48.632,5	-73,4%
Juli	16.079,5	58.636,0	42.556,5	264,7%
Agustus	21.706,0	27.616,1	5.910,1	27,2%
September	20.682,6	24.977,7	4.295,1	20,8%
TOTAL	**241.019,3**	**246.580,6**	**5.561,3**	**2,3%**

Tabel Jumlah Penghimpunan ZAKAT PAYROLL YBM PLN

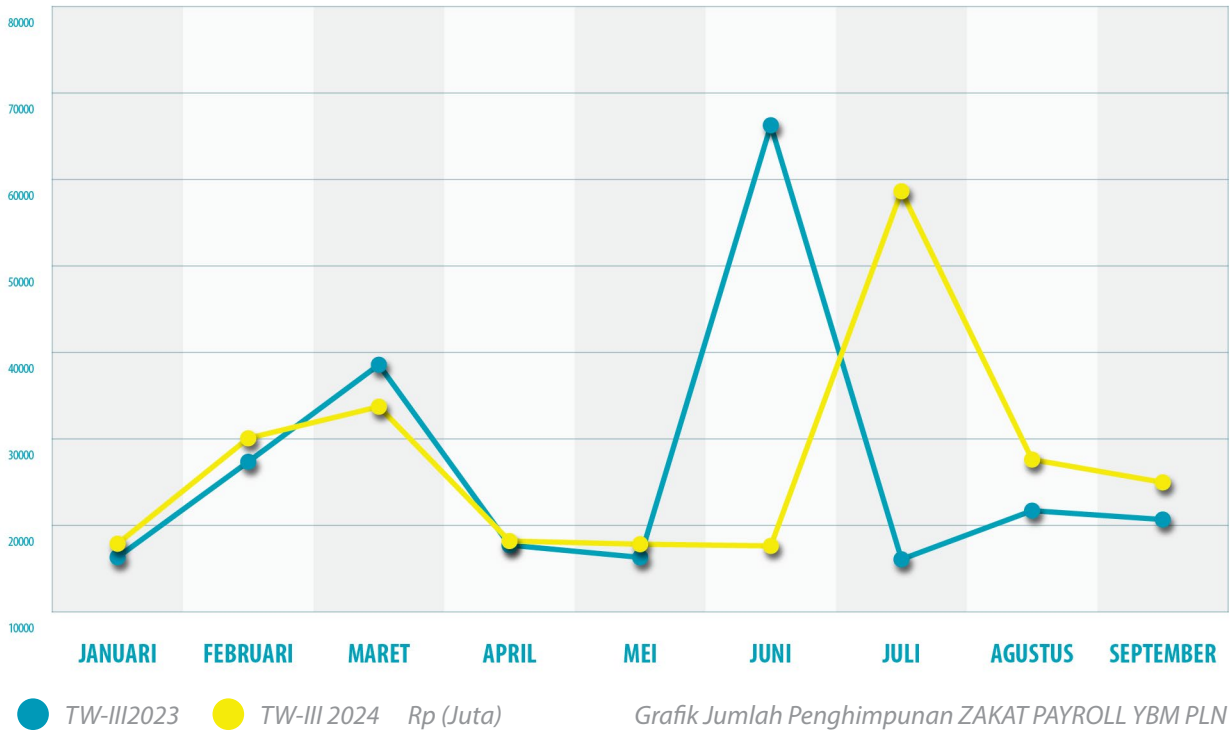

Grafik Jumlah Penghimpunan ZAKAT PAYROLL YBM PLN

Penghimpunan ZAKAT NON PAYROLL

Zakat Non Payroll merupakan penerimaan zakat dari karyawan PLN yang secara sukarela menunaikan zakat langsung ke YBM PLN di luar pemotongan penghasilan melalui Payroll. Jumlah Penghimpunan Zakat Non Payroll YBM PLN s.d. September 2024 adalah sebesar Rp917,6 juta atau mengalami penurunan sebesar Rp260,1 juta (22,1%) dibanding jumlah penghimpunan Zakat Non Payroll periode yang sama pada Tahun 2023 sebesar Rp1.177,8 juta.

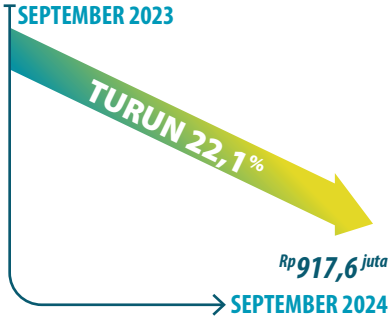

Perbandingan jumlah penghimpunan Zakat Non Payroll YBM PLN September 2023 dan 2024 adalah sebagaimana tabel berikut:

ZAKAT NON PAYROLL	Penghimpunan (Rp Juta)		Kenaikan/Penurunan	
	TW-III 2023	TW-III 2024	Rp (juta)	%
Januari	48,2	27,4	-20,8	-43,1%
Februari	60,4	62,0	1,6	2,6%
Maret	211,4	196,9	-14,5	-6,9%
April	274,4	278,4	4,0	1,5%
Mei	51,3	71,7	20,4	39,7%
Juni	27,7	75,1	47,4	171,1%
Juli	263,6	85,2	-178,4	-67,7%
Agustus	53,0	90,0	37,0	69,8%
September	187,9	31,0	-156,8	-83,5%
TOTAL	**1.177,8**	**917,6**	**-260,1**	**-22,1%**

Tabel Jumlah Penghimpunan ZAKAT NON PAYROLL YBM PLN

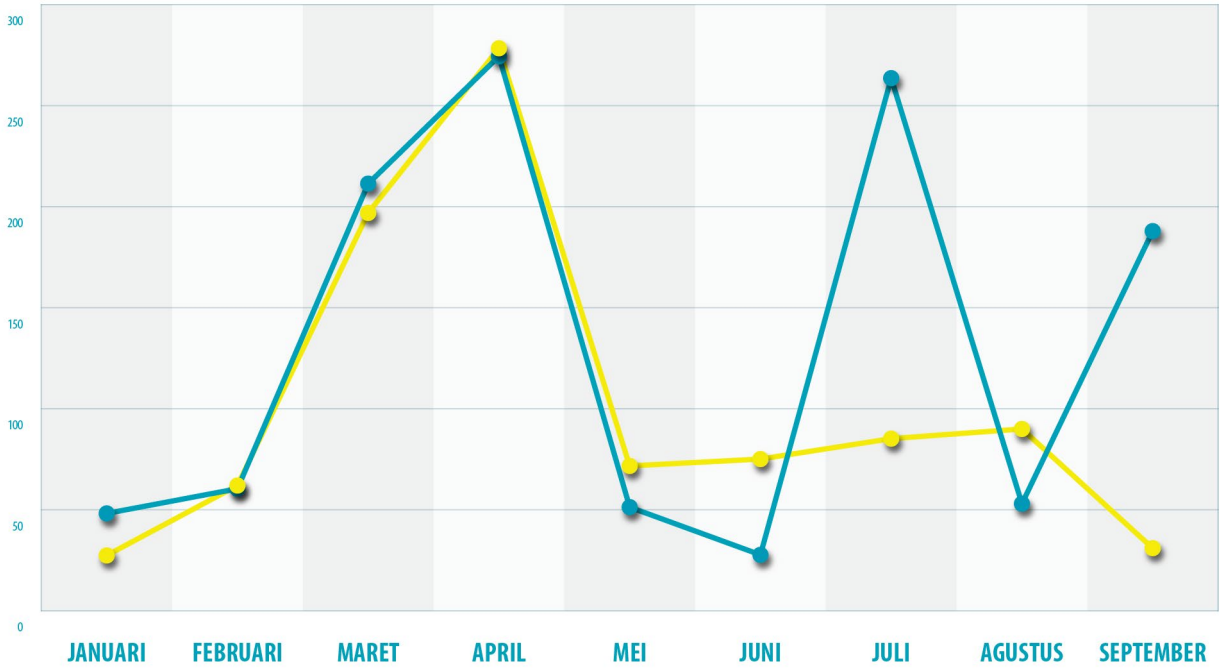

TW-III 2023 *TW-III 2024* *Rp (Juta)*

Grafik Jumlah Penghimpunan ZAKAT NON PAYROLL YBM PLN

Penghimpunan **INFAK**

Jumlah Penghimpunan Infaq YBM PLN s.d. September 2024 adalah sebesar Rp2.038,7 juta atau mengalami penurunan sebesar Rp366,3uta (15,2%) dibanding jumlah penghimpunan Infak periode yang sama pada Tahun 2023 sebesar Rp2.405 juta.

Perbandingan jumlah penghimpunan Infaq YBM PLN September 2023 dan 2024 adalah sebagaimana tabel berikut:

INFAK	Penghimpunan (Rp Juta)		Kenaikan/Penurunan	
	TW-III 2023	TW-III 2024	Rp (juta)	%
Januari	78,9	63,6	-15,3	-19,4%
Februari	153,3	99,2	-54,1	-35,3%
Maret	190,3	252,2	61,9	32,5%
April	251,4	69,8	-181,6	-72,2%
Mei	67,9	85,1	17,1	25,2%
Juni	1.353,3	1.113,4	-239,9	-17,7%
Juli	76,0	141,1	65,1	85,7%
Agustus	75,0	106,6	31,7	42,3%
September	158,8	107,6	-51,2	-32,2%
TOTAL	**2.405,0**	**2.038,7**	**-366,3**	**-15,2%**

Tabel Jumlah Penghimpunan INFAK YBM PLN

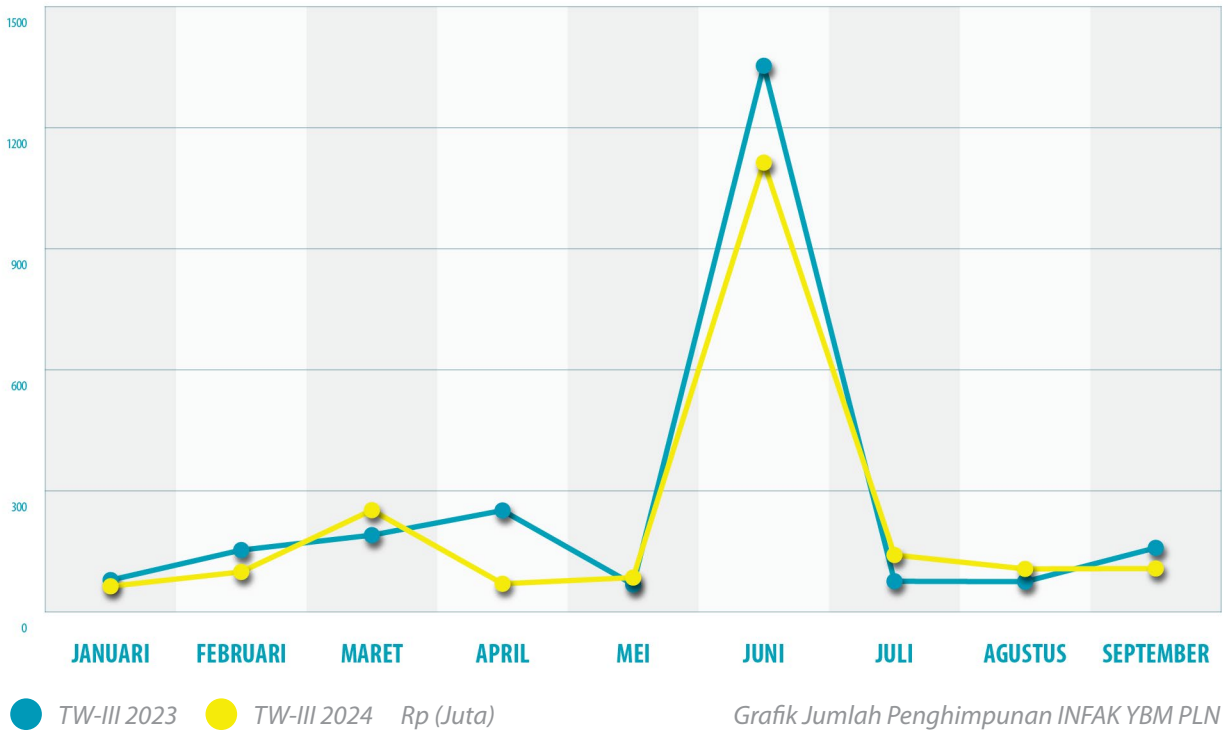

Grafik Jumlah Penghimpunan INFAK YBM PLN

Penghimpunan **WAKAF**

Penghimpunan dana Wakaf di YBM PLN s.d. September 2024 sebesar Rp86,0 juta atau mengalami penurunan sebesar Rp30,6 juta (26,2%) dibanding jumlah penghimpunan wakaf periode yang sama pada Tahun 2023 sebesar Rp116,6 juta. Adapun perbandingan penghimpunan

Wakaf September 2023 dan 2024 adalah sebagaimana tabel berikut:

WAKAF	Penghimpunan (Rp Juta)		Kenaikan/Penurunan	
	TW-III 2023	TW-III 2024	Rp (juta)	%
Januari	11,5	7,7	-3,8	-32,7%
Februari	11,3	9,1	-2,2	-19,8%
Maret	14,8	6,3	-8,4	-57,1%
April	19,3	15,0	-4,2	-22,0%
Mei	13,3	6,4	-6,9	-51,8%
Juni	19,3	5,7	-13,6	-70,6%
Juli	10,9	9,7	-1,2	-11,3%
Agustus	7,9	12,5	4,6	58,5%
September	8,3	13,5	5,2	62,3%
TOTAL	**116,6**	**86,0**	**-30,6**	**-26,2%**

Tabel Jumlah Penghimpunan WAKAF YBM PLN

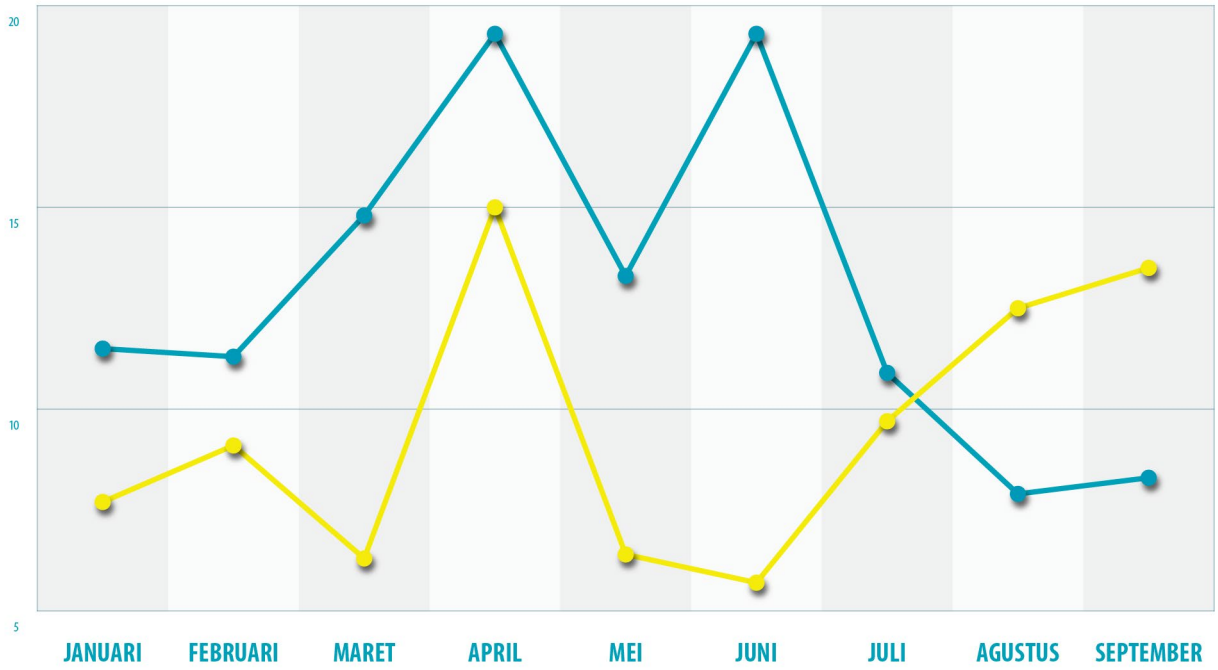

TW-III 2023 *TW-III2024* *Rp (Juta)*

Grafik Jumlah Penghimpunan WAKAF YBM PLN

Pendistrib
Pendayag
ZISWAF

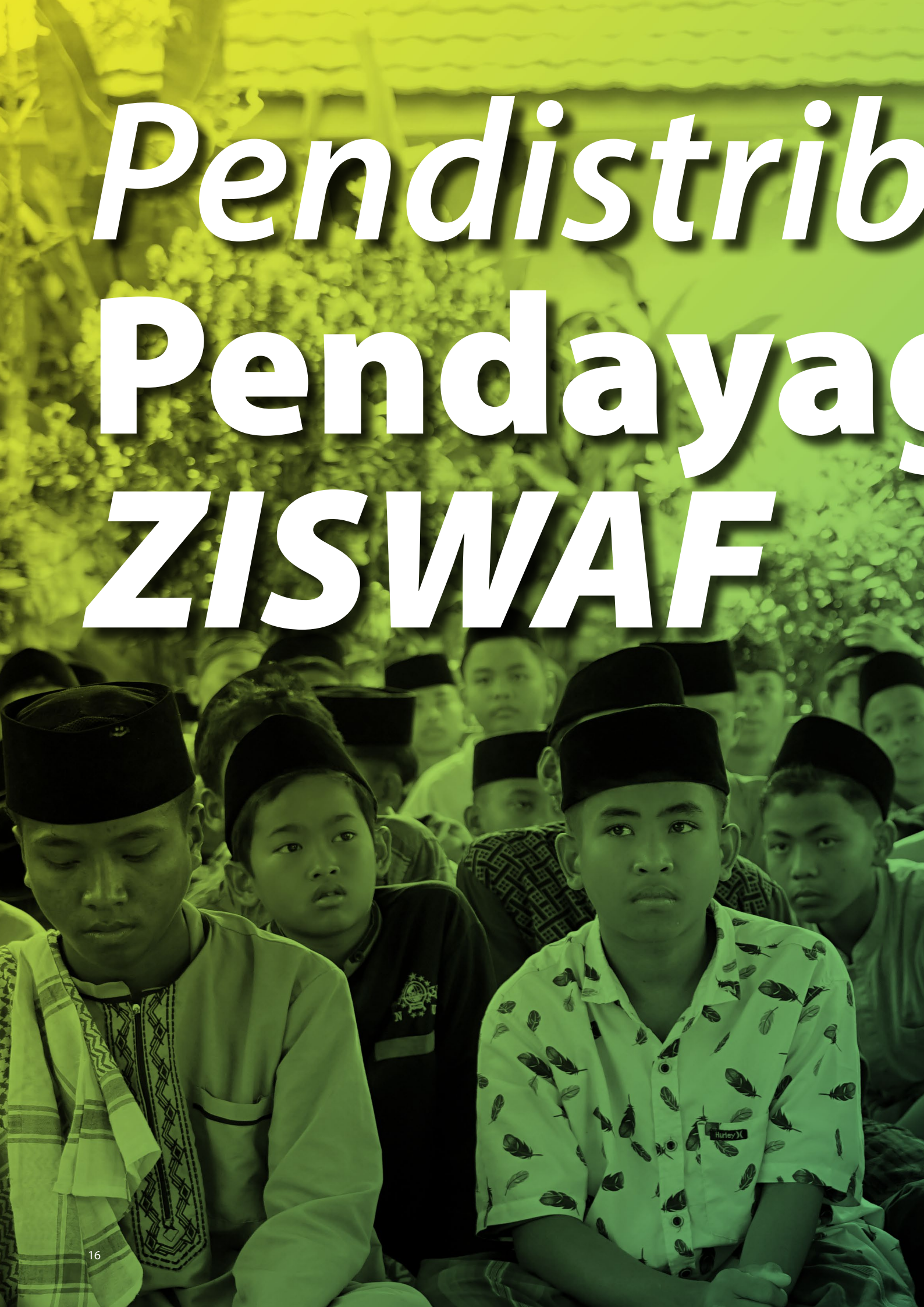

usian &
gunaan

PENDAYAGUNAAN

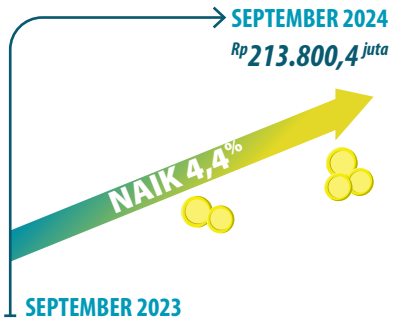

Pendayagunaan Zakat, Infaq dan Shodaqoh (ZIS) YBM PLN periode 3 (tiga) tahun terakhir mengalami peningkatan, dengan rata-rata peningkatan sebesar 13,6%. Sedangkan jumlah pendayagunaan Zakat, Infaq dan Shodaqoh (ZIS) YBM PLN s.d. September 2024 adalah sebesar Rp213.800,4 juta (termasuk operasional amil dan penyaluran tidak langsung/aset kelolaan) mengalami peningkatan sebesar Rp8.949,5 juta (4,4%) dibandingkan jumlah pendayagunaan pada periode yang sama Tahun 2023 sebesar Rp204.850,8 juta.

Perbandingan jumlah pendayagunaan ZIS berdasarkan Asnaf dan berdasarkan Program YBM PLN periode September 2023 dan 2024 adalah sebagaimana tabel berikut:

ASNAF	Pendayagunaan per Asnaf							Kenaikan/ Penurunan	
	31 Des 2021 Rp (juta)	31 Des 2022 Rp (juta)	31 Des 2023 Rp (juta)	TW-III 2023		TW-III 2024		Rp (juta)	%
				Rp (juta)	%	Rp (juta)	%		
Fakir Miskin	193.556,9	264.109,7	237.473,6	162.266,8	80,3%	165.368,6	80,2%	3.101,8	1,9%
Riqab	0,0	0,0	0,0	0,0	0,0%	0,0	0,0%	0,0	0,0%
Gharimin	702,0	576,4	476,2	331,1	0,2%	191,3	0,1%	-139,8	-42,2%
Muallaf	756,6	731,1	326,5	280,0	0,1%	187,4	0,1%	-92,7	-33,1%
Fisabilillah	23.877,7	33.451,1	28.357,4	20.142,1	10,0%	20.798,2	10,1%	656,1	3,3%
Ibnu Sabil	80,0	6,3	25,3	14,5	0,0%	4,6	0,0%	-9,8	-67,9%
Biaya Amil	9.818,4	10.868,6	12.393,7	9.413,0	4,7%	10.750,9	5,2%	1.337,9	14,2%
Operasional Lainnya	10.374,1	14.308,4	17.429,7	9.620,4	4,8%	8.770,1	4,3%	-850,3	-8,8%
Jumlah Pendayagunaan	239.165,6	324.051,7	296.482,3	202.067,9	100,0%	206.071,1	100,0%	4.003,2	2,0%
Aset Kelolaan / Penyaluran Tdk Langsung	2.557,4	5.429,7	3.058,8	2.782,9	-	7.729,3	-	4.946,3	0,0%
TOTAL	241.723,0	329.481,3	299.541,2	204.850,8	-	213.800,4	-	8.949,5	4,4%

Tabel Pendayagunaan Zakat berdasarkan Asnaf

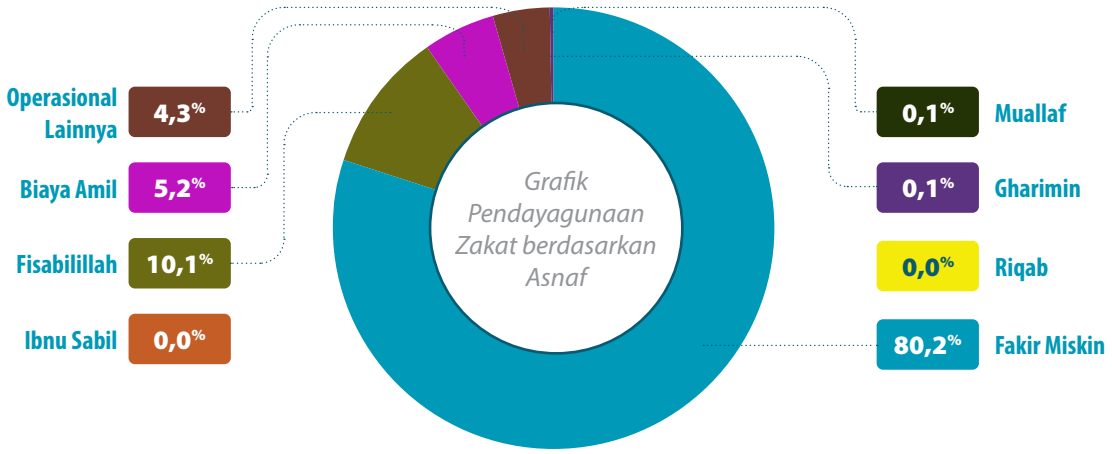

PROGRAM	Pendayagunaan per Program							Kenaikan/ Penurunan	
	31 Des 2021 Rp (juta)	31 Des 2022 Rp (juta)	31 Des 2023 Rp (juta)	TW-III 2023		TW-III 2024		Rp (juta)	%
				Rp (juta)	%	Rp (juta)	%		
Sosial Kemanusiaan	117.935,5	148.061,5	129.734,4	96.048,2	47,5%	89.989,3	43,7%	-6.058,9	-6,3%
Kesehatan	12.260,8	18.230,1	23.788,4	11.076,3	5,5%	14.893,8	7,2%	3.817,5	34,5%
Dakwah	18.062,5	23.982,8	19.205,4	13.615,5	6,7%	15.406,5	7,5%	1.791,0	13,2%
Ekonomi	18.861,1	40.974,3	29.310,1	18.732,8	9,3%	23.986,2	11,6%	5.253,4	28,0%
Pendidikan	51.853,3	67.626,0	64.620,7	43.561,7	21,6%	42.274,4	20,5%	-1.287,4	-3,0%
Biaya Amil	9.818,4	10.868,6	12.393,7	9.413,0	4,7%	10.750,9	5,2%	1.337,9	14,2%
Operasional Lainnya	10.374,1	14.308,4	17.429,7	9.620,4	4,8%	8.770,1	4,3%	-850,3	-8,8%
Jumlah Pendayagunaan	**239.165,6**	**324.051,7**	**296.482,3**	**202.067,9**	**100,0%**	**206.071,1**	**100,0%**	**4.003,2**	**2,0%**
Aset Kelolaan / Penyaluran Tdk Langsung	2.557,4	5.429,7	3.058,8	2.782,9	-	7.729,3	-	4.946,3	0,0%
TOTAL	**241.723,0**	**329.481,3**	**299.541,2**	**204.850,8**	**-**	**213.800,4**	**-**	**8.949,5**	**4,4%**

Tabel Pendayagunaan Zakat berdasarkan Program

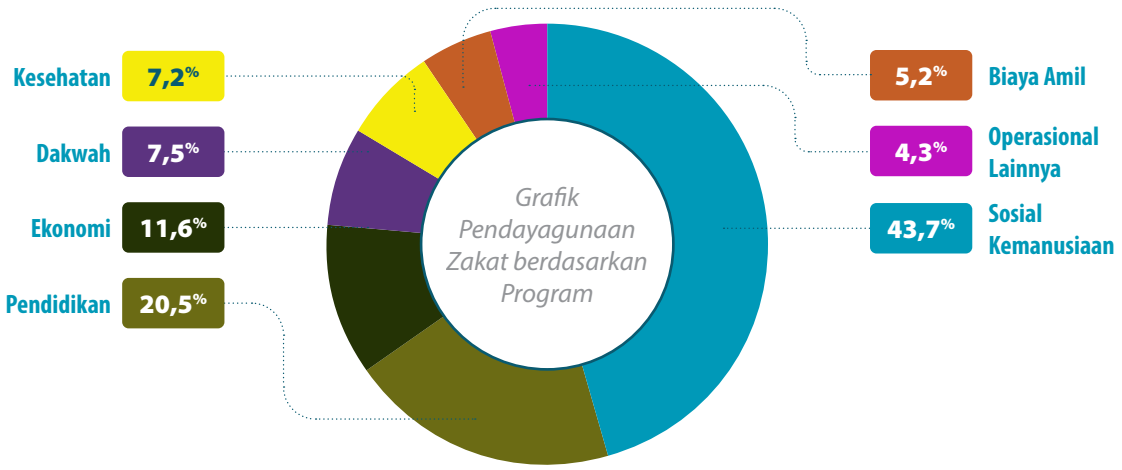

Biaya amil dan operasional lembaga sebesar Rp10.750,9 juta dan Rp8.770,1 juta merupakan penyaluran asnaf amil yang direalisasikan dalam bentuk remunerasi amil dan biaya operasional harian lembaga seperti pengembangan organisasi, administrasi, publikasi, dll.

Pilar SOSIAL KEMANUSIAAN

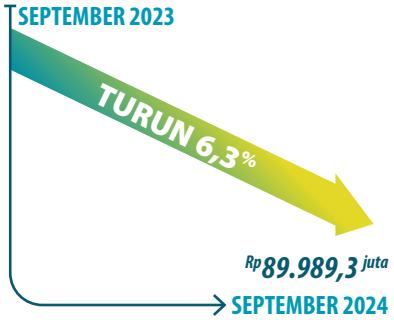

Jumlah pendayagunaan dana ZIS YBM PLN pilar Sosial Kemanusiaa s.d. September 2024 sebesar Rp89.989,3 juta atau terdapat penuruna sebesar Rp6.058,9 juta (6,3%) terhadap realisasi penyaluran pilar Sosia Kemanusiaan periode yang sama pada Tahun 2023 sebesar Rp96.048, juta. Penurunan ini disebabkan karena pengaruh dari pengaturan pola prioritas dalam pendayagunaan di triwulan III 2024.

Penyaluran untuk pilar Sosial Kemanusiaan sebagian besar penyalurar melalui YBM PLN App, program peduli panti yatim/dhuafa, penyalurar darurat bencara, program karitas tematik, dan sebagainya.

Perbandingan jumlah pendayagunaan dana ZIS pilar Sosial Kemanusiaan September 2023 dan 2024 adalah sebagaimana tabel berikut:

SOSIAL KEMANUSIAAN	Pendayagunaan (Rp Juta)		Kenaikan/Penurunan	
	TW-III 2023	TW-III 2024	Rp (juta)	%
Januari	7.673,0	5.807,5	-1.865,5	-24,3%
Februari	5.391,5	5.749,5	358,1	6,6%
Maret	11.048,1	23.474,7	12.426,6	112,5%
April	26.837,3	12.635,9	-14.201,5	-52,9%
Mei	4.855,9	9.922,6	5.066,7	104,3%
Juni	7.409,8	10.100,9	2.691,2	36,3%
Juli	17.367,6	8.150,5	-9.217,2	-53,1%
Agustus	9.330,2	7.830,0	-1.500,2	-16,1%
September	6.134,9	6.317,8	182,9	3,0%
TOTAL	**96.048,2**	**89.989,3**	**-6.058,9**	**-6,3%**

Tabel Pendayagunaan ZIS Pilar Sosial Kemanusiaan

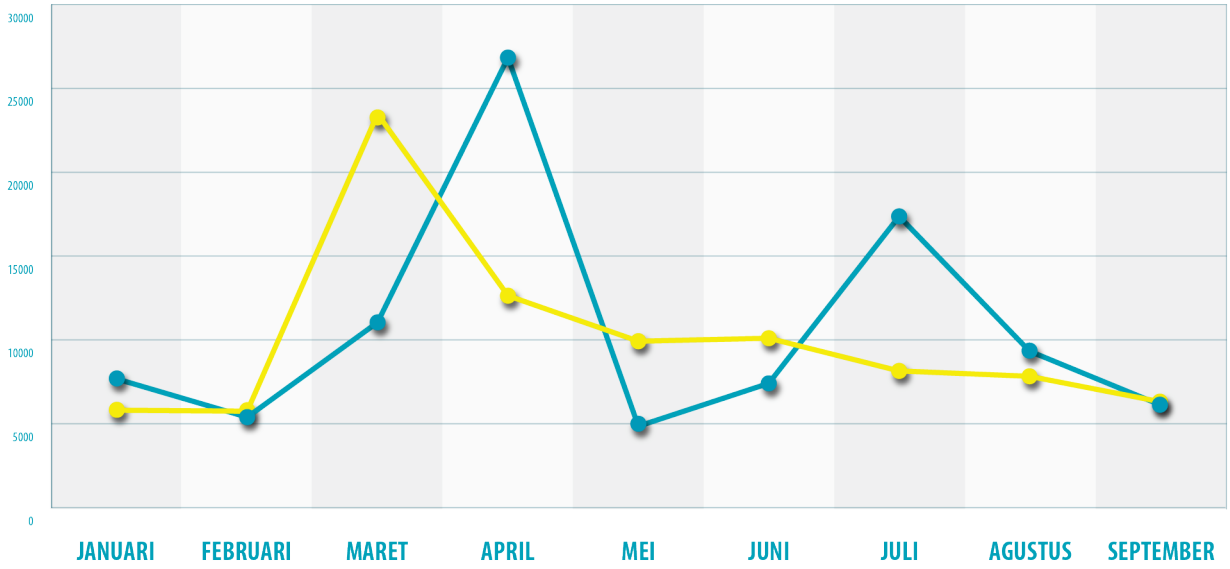

TW-III 2023 *TW-III 2024* *Rp (Juta)*

Grafik Pendayagunaan ZIS Pilar Sosial Kemanusiaan

YBM PLN
Yayasan Baitul Maal
MUHARRAM
BERCAHAYA
1446 HIJRIAH
QUECHUA
QUECHUA
QUECHUA

Pilar KESEHATAN



Jumlah pendayagunaan dana ZIS YBM PLN pilar Kesehatan s.d. September 2024 sebesar Rp14.893,8 juta atau terdapat kenaikan sebesar Rp3.817,5 juta (34,5%) terhadap realisasi penyaluran pilar Kesehatan periode yang sama pada Tahun 2023 sebesar Rp11.076,3 juta. Peningkatan ini disebabkan karena pada periode triwulan III 2024 banyaknya anak dhuafa yang dibantu dalam program senyum sehat anak Indonesia.

Penyaluran untuk pilar Kesehatan sebagian besar program pengobatan dan alat kesehatan, program bidan cahaya, program layanan ambulan/ jenazah, program kampung gizi cahaya, dan sebagainya.

Perbandingan jumlah pendayagunaan dana ZIS pilar Kesehatan periode September 2023 dan 2024 adalah sebagaimana tabel berikut:

KESEHATAN	Pendayagunaan (Rp Juta)		Kenaikan/Penurunan	
	TW-III 2023	TW-III 2024	Rp (juta)	%
Januari	1.002,6	1.293,5	291,0	29,0%
Februari	1.286,4	1.634,4	347,9	27,0%
Maret	974,2	685,9	-288,3	-29,6%
April	576,4	1.337,1	760,8	132,0%
Mei	854,4	1.306,2	451,8	52,9%
Juni	796,6	2.318,9	1.522,3	191,1%
Juli	1.429,6	2.599,5	1.169,9	81,8%
Agustus	1.448,9	1.543,9	95,0	6,6%
September	2.707,3	2.174,4	-532,9	-19,7%
TOTAL	**11.076,3**	**14.893,8**	**3.817,5**	**34,5%**

Tabel Pendayagunaan ZIS Pilar Kesehatan

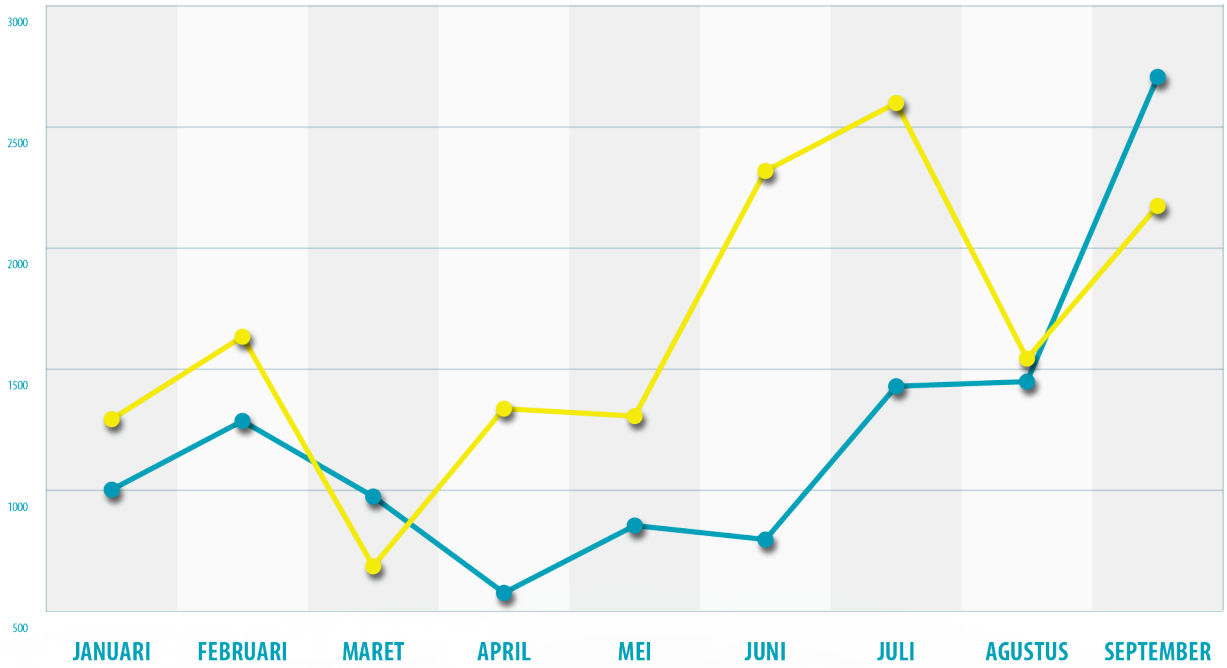

Grafik Pendayagunaan ZIS Pilar Kesehatan

Pilar DAKWAH



Jumlah pendayagunaan dana ZIS pilar Dakwah s.d. September 2024 sebesar Rp15.406,5 juta atau terdapat kenaikan sebesar Rp1.791,0 juta (13,2%) terhadap realisasi penyaluran pilar Dakwah periode yang sama pada Tahun 2023 sebesar Rp13.615,5 juta. Peningkatan ini disebabkan karena banyaknya bantuan untuk kegiatan syiar Islam pada momentum PHBI dan bantuan sarana ibadah di daerah-daerah yang direkomendasikan oleh para muzaki.

Penyaluran di pilar Dakwah ini sebagian besar program sarana dan prasarana ibadah dan dakwah, program rumah cahaya Quran, program karitas dakwah tematik, dan sebagainya.

Perbandingan jumlah pendayagunaan dana ZIS pilar Dakwah periode September 2023 dan 2024 adalah sebagaimana tabel berikut:

DAKWAH	Pendayagunaan (Rp Juta)		Kenaikan/Penurunan	
	TW-III 2023	TW-III 2024	Rp (juta)	%
Januari	925,2	1.236,9	311,7	33,7%
Februari	961,5	1.622,9	661,4	68,8%
Maret	1.460,5	2.411,7	951,2	65,1%
April	2.589,4	1.626,0	-963,3	-37,2%
Mei	987,3	1.442,3	455,0	46,1%
Juni	1.053,3	1.693,5	640,2	60,8%
Juli	3.060,2	1.987,7	-1.072,5	-35,0%
Agustus	1.574,2	1.686,9	112,7	7,2%
September	1.004,0	1.698,6	694,6	69,2%
TOTAL	**13.615,5**	**15.406,5**	**1.791,0**	**13,2%**

Tabel Pendayagunaan ZIS Pilar Dakwah

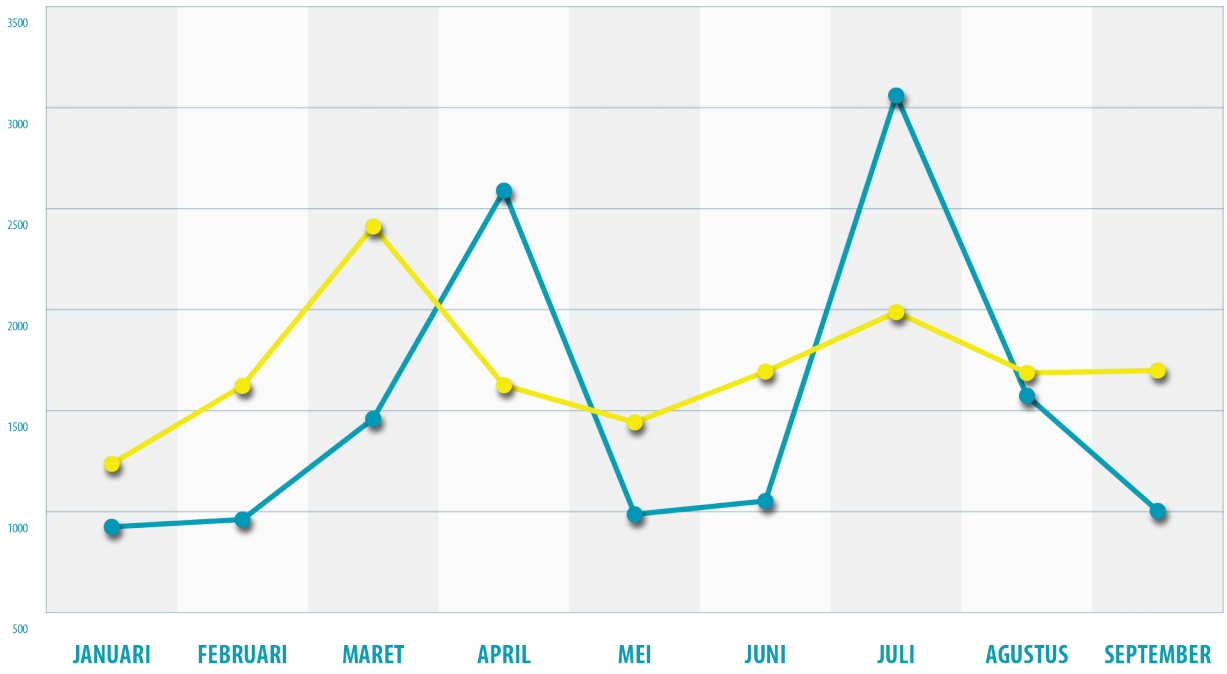

TW-III 2023 *TW-III 2024* *Rp (Juta)*

Grafik Pendayagunaan ZIS Pilar Dakwah

Pilar EKONOMI

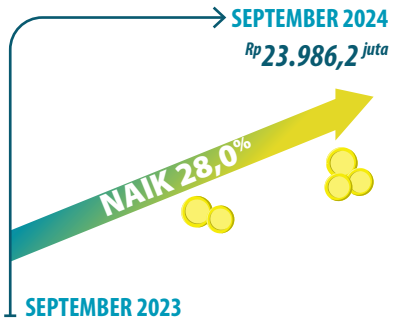

Jumlah pendayagunaan dana ZIS pilar Ekonomi s.d. September 2024 sebesar Rp23.986,2 juta atau terdapat kenaikan Rp5.253,4 juta (28,0%) terhadap realisasi penyaluran pilar Ekonomi periode yang sama pada Tahun 2023 sebesar Rp18.732,8 juta. Peningkatan ini disebabkan karena masih adanya pengaruh dari peran aktif para pendamping desa rekrutan tahun 2024 di sejumlah daerah sehingga mengoptimalkan pendayagunaan dana zakat pada program Desa Cahaya.

Penyaluran pilar Ekonomi di antaranya penyaluran program desa cahaya, program modal usaha individu, modal usaha lembaga, kelompok usaha cahaya, dll.

Perbandingan jumlah pendayagunaan dana ZIS pilar Ekonomi periode September 2023 dan 2024 adalah sebagaimana tabel berikut:

EKONOMI	Pendayagunaan (Rp Juta)		Kenaikan/Penurunan	
	TW-III 2023	TW-III 2024	Rp (juta)	%
Januari	1.952,5	4.234,8	2.282,3	116,9%
Februari	1.895,2	3.073,8	1.178,5	62,2%
Maret	2.049,6	2.231,1	181,5	8,9%
April	1.408,9	1.659,1	250,2	17,8%
Mei	1.915,6	3.193,1	1.277,5	66,7%
Juni	1.180,6	1.926,0	745,3	63,1%
Juli	3.556,9	2.621,2	-935,7	-26,3%
Agustus	2.504,7	3.364,5	859,8	34,3%
September	2.268,8	1.682,7	-586,1	-25,8%
TOTAL	**18.732,8**	**23.986,2**	**5.253,4**	**28,0%**

Tabel Pendayagunaan ZIS Pilar Ekonomi

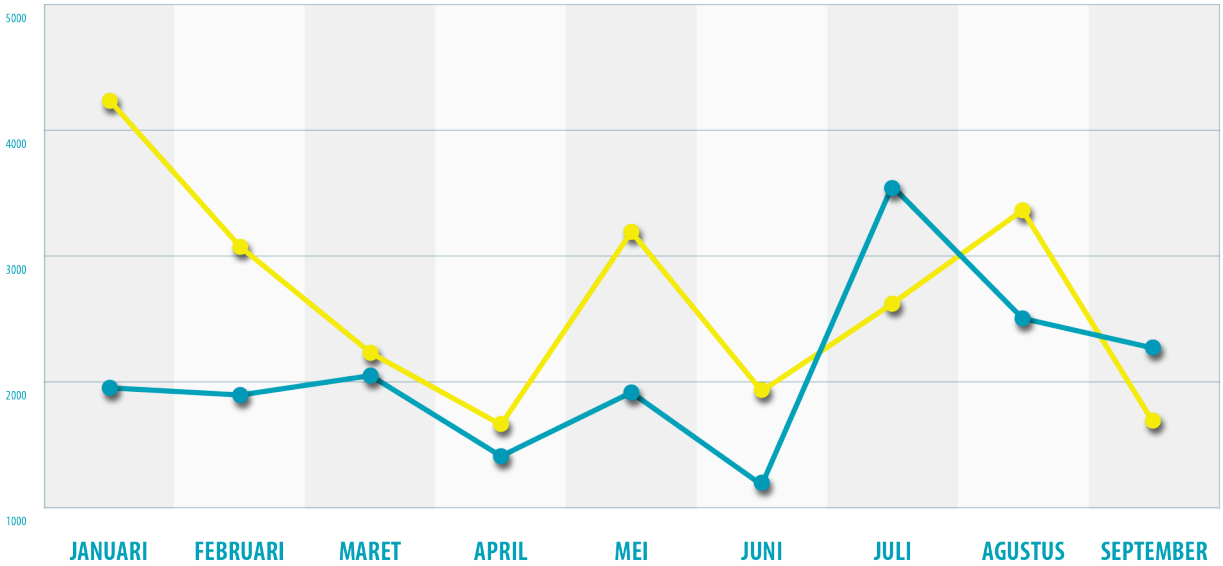

TW-III 2023 *TW-III 2024* *Rp (Juta)*

Grafik Pendayagunaan ZIS Pilar Ekonomi

YBM
PLN
www.ybmpln.org
ybmpln
Es Kacang Merah

Pilar PENDIDIKAN

Jumlah pendayagunaan dana ZIS pilar Pendidikan s.d. September 2024 sebesar Rp42.274,4 juta terdapat penurunan sebesar Rp1.287,4 juta (3,0%) terhadap realisasi penyaluran pilar Pendidikan periode yang sama pada Tahun 2023 sebesar Rp43.561,7 juta. Penurunan ini di sebabkan karena jadwal pencairan program beasiswa cahaya pintar lebih banyak di semester IV tahun ini.

Penyaluran untuk pilar Pendidikan ini di antaranya program sarana prasarana belajar sekolah dhuafa, program beasiswa cahaya pintar, program karitas pendidikan, dan operasional lembaga binaan YBM PLN di antaranya PeTIK, Pesantren Tahfidz Thursina, SMP & SMKI Utama, dll.

Perbandingan jumlah pendayagunaan dana ZIS pilar Pendidikan periode September 2023 dan 2024 adalah sebagaimana tabel berikut:

PENDIDIKAN	Pendayagunaan (Rp Juta)		Kenaikan/Penurunan	
	TW-III 2023	TW-III 2024	Rp (juta)	%
Januari	3.815,7	4.708,5	892,8	23,4%
Februari	3.684,4	4.170,7	486,4	13,2%
Maret	5.022,5	5.394,2	371,7	7,4%
April	4.763,2	3.961,7	-801,5	-16,8%
Mei	4.147,0	3.936,2	-210,8	-5,1%
Juni	5.831,3	5.543,1	-288,3	-4,9%
Juli	5.523,3	4.999,4	-523,8	-9,5%
Agustus	5.701,7	5.443,9	-257,7	-4,5%
September	5.072,7	4.116,6	-956,1	-18,8%
TOTAL	**43.561,7**	**42.274,4**	**-1.287,4**	**-3,0%**

Tabel Pendayagunaan ZIS Pilar Pendidikan

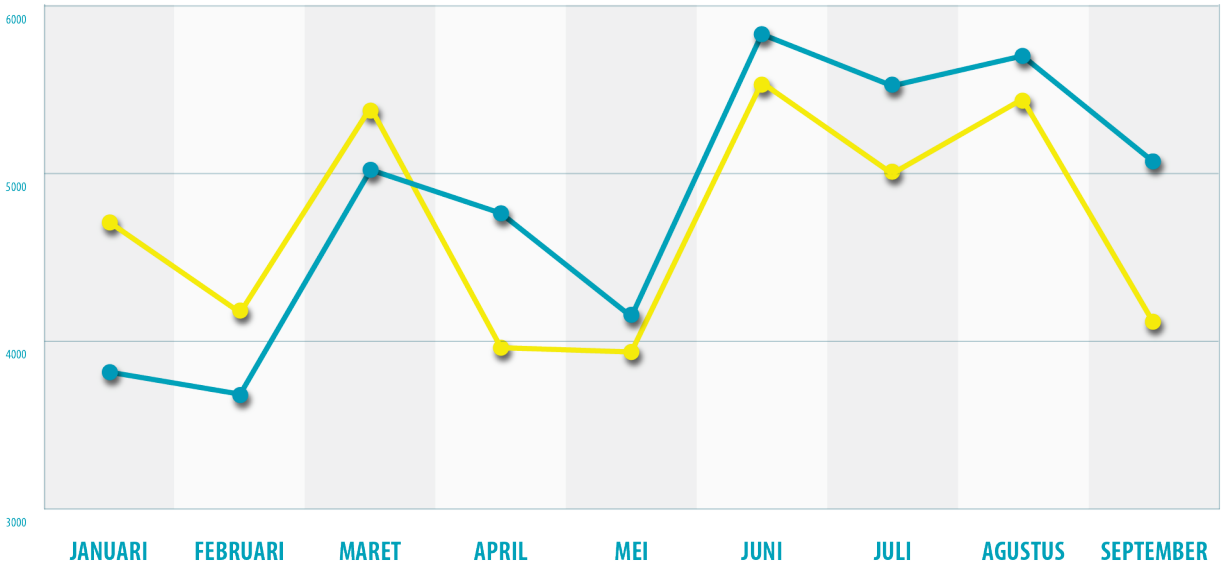

TW-III 2023 *TW-III 2024* *Rp (Juta)*

Grafik Pendayagunaan ZIS Pilar Pendidikan

YBM PLN
SD MUHAMMADIYAH 04 FILIAL
Dusun Saluran RT. 36 Desa Kenten Laut
Kecamatan Talang Kelapa Kabupaten Banyuasin
ybmplnuiws2jb

Biaya Operasional AMIL

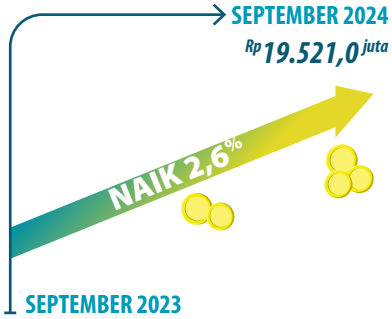

Biaya operasional amil terdiri dari Biaya Amil (remunerasi) dan Operasional lembaga. Sampai dengan September 2024 jumlah biaya operasional amil sebesar Rp19.521,0 juta terdapat peningkatan Rp487,6 juta (2,6%) terhadap biaya operasional amil periode yang sama pada Tahun 2023 sebesar Rp19.033,4 juta.

Pada Triwulan III 2024 jumlah Amil di pusat dan di unit sebanyak 143 orang sedangkan pada periode yang sama Tahun 2023 jumlah Amil sebanyak 137 orang. Biaya operasional lainnya termasuk biaya publikasi, biaya pengembangan organisasi, biaya pemeliharaan aset, biaya perlengkapan, biaya umum dan administrasi, dll.

Perbandingan biaya amil dan operasional lembaga periode September 2023 dan 2024 adalah sebagaimana tabel berikut:

PERIODE	Amil & Operasional (Rp Juta)		Kenaikan/Penurunan	
	TW-III 2023	TW-III 2024	Rp (juta)	%
Januari	2.106,7	2.339,5	232,8	11,1%
Februari	2.063,8	2.215,0	151,2	7,3%
Maret	1.880,1	2.573,8	693,7	36,9%
April	2.308,0	2.365,3	57,3	2,5%
Mei	2.016,5	1.995,4	-21,1	-1,0%
Juni	1.908,3	2.087,7	179,4	9,4%
Juli	2.818,6	2.050,1	-768,5	-27,3%
Agustus	2.118,0	1.999,3	-118,7	-5,6%
September	1.813,5	1.895,0	81,5	4,5%
TOTAL	**19.033,4**	**19.521,0**	**487,6**	**2,6%**

Tabel Operasional lainnya dan Biaya Amil

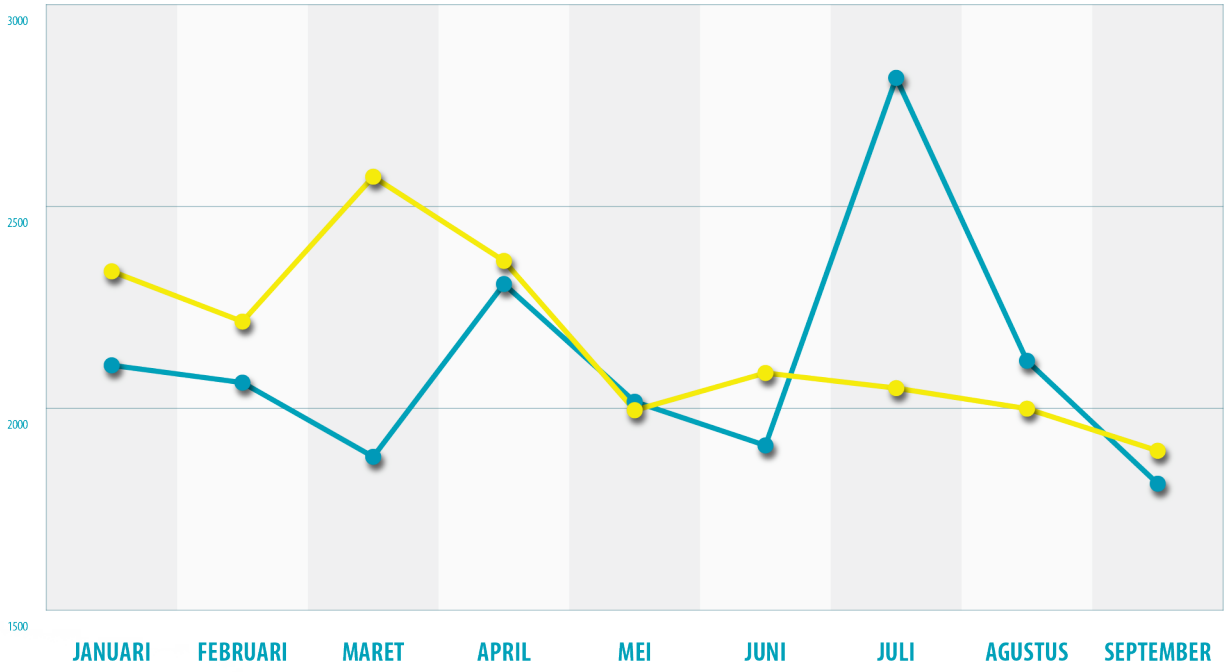

TW-III 2023 *TW-III 2024* *Rp (Juta)*

Grafik Operasional lainnya dan Biaya Amil

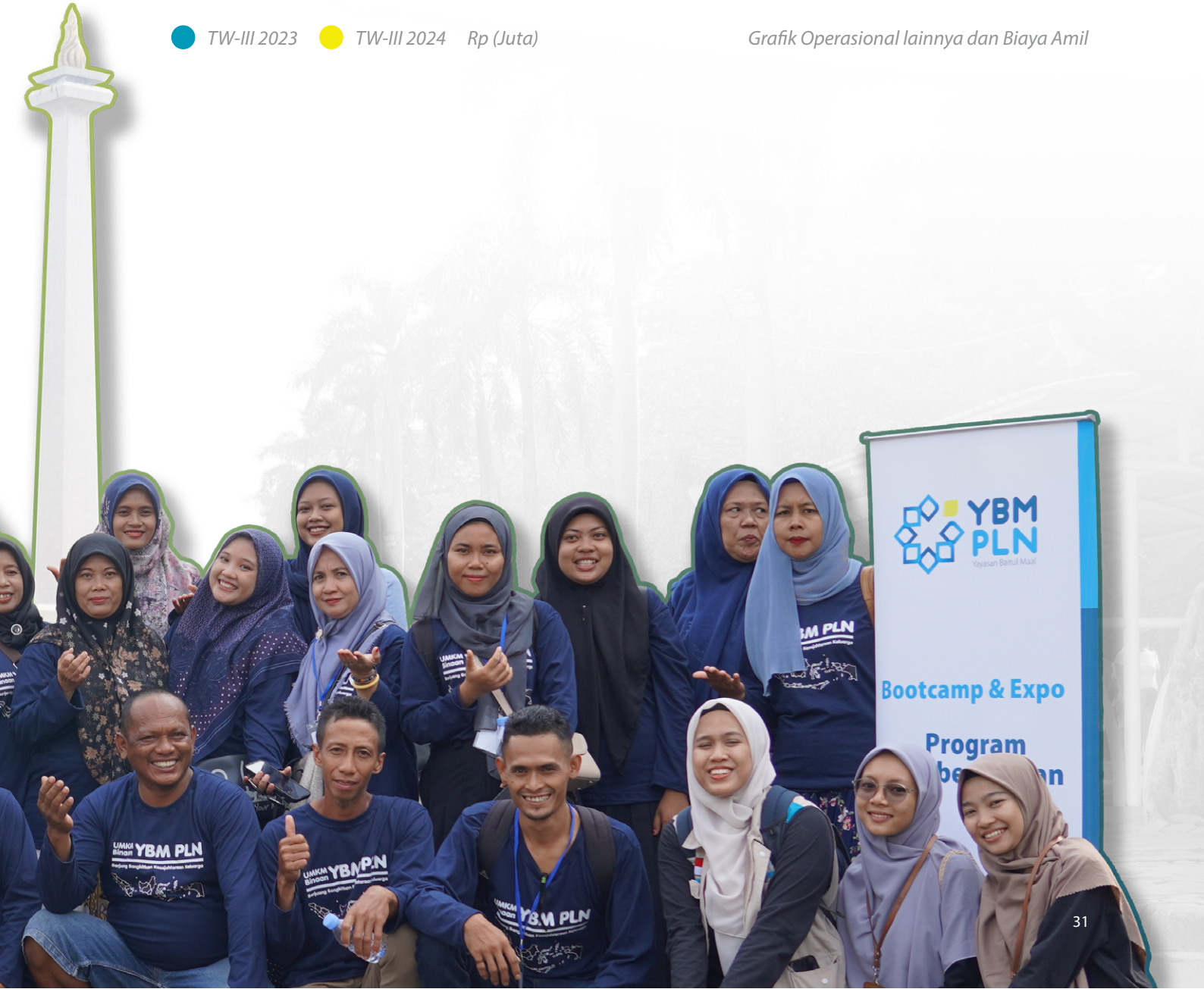

Aset KELOLAAN

Salah satu visi YBM PLN yaitu mengubah mustahik menjadi muzaki. Upaya yang dilakukan untuk mewujudkan visi tersebut, YBM PLN melakukan pembinaan dan pendampingan kepada mustahik dalam bentuk program-program tertentu seperti program ekonomi dan pendidikan sehingga harapannya mustahik yang dibantu suatu saat mampu untuk mandiri. Pembinaan dan pendampingan yang dilakukan kepada mustahik tersebut agar berjalan efektif, maka salah satu upayanya dibentuk wadah atau lembaga yang langsung dibangun dan dikelola sendiri oleh YBM PLN seperti sekolah, pesantren, atau pusat latihan kerja. Lembaga-lembaga ini menjadi aset yang didanai oleh dana ZIS dan diistilahkan dengan Aset Kelolaan yang pada hakikatnya diperuntukkan sepenuhnya bagi mustahik.

Aset kelolaan pada dasarnya adalah pendayagunaan ZIS yang tidak langsung dirasakan manfaatnya saat dikeluarkan, tapi manfaatnya bersifat jangka panjang. Pada saat pengadaan atau pembangunannya tidak dicatat sebagai penyaluran tetapi dicatat sebagai aset, sedangkan pencatatan penyalurannya adalah nilai penyusutannya selama masa manfaat aset kelolaan tersebut.

ASET KELOLAAN YBM PLN YANG SUDAH BEROPERASI SAMPAI SAAT INI DI ANTARANYA:

PeTIK I (Pesantren Teknologi Informasi dan Komunikasi)

berlokasi di Depok, Jawa Barat	mulai beroperasi tahun 2011

RCI (Rumah Cahaya Indonesia) Aceh, pusat pelatihan kerja untuk generasi produktif

berlokasi di Aceh	mulai beroperasi tahun 2018

SMP Utama & SMKI Utama

berlokasi di Depok, Jawa Barat	mulai beroperasi tahun 2003 (SMP) tahun 2006 (SMKI)

Kendaraan Tanggap Bencana & Ambulans

-	mulai beroperasi tahun 2023

Pondok Yatim Thursina

berlokasi di Cisarua, Bogor

mulai beroperasi tahun 2019

Pondok Pesantren Tahfidz Thursina

berlokasi di Cisarua, Bogor

mulai beroperasi tahun 2019

Mobil *Rescue*, kendaraan untuk mobilisasi bantuan dan tanggap bencana

Tersebar di beberapa unit YBM PLN

mulai beroperasi tahun 2019

***Food Truck*, kendaraan untuk mobilitas bantuan pangan dan dapur umum**

-

mulai beroperasi tahun 2020

Pondok Pesantren Kreatif

berlokasi di Bogor, Jawa Barat

mulai beroperasi tahun 2021

PeTIK II (Pesantren Teknologi Informasi dan Komunikasi)

berlokasi di Jombang, Jawa Timur

mulai beroperasi tahun 2022

Penerima manfaat baik itu siswa ataupun santri yang dibina di semua lembaga aset kelolaan di atas adalah mustahik yang berhak menerima zakat yang tidak dikenakan biaya sama sekali.

Laporan Keuangan ZIS

Zakat
Infaq
Sedekah

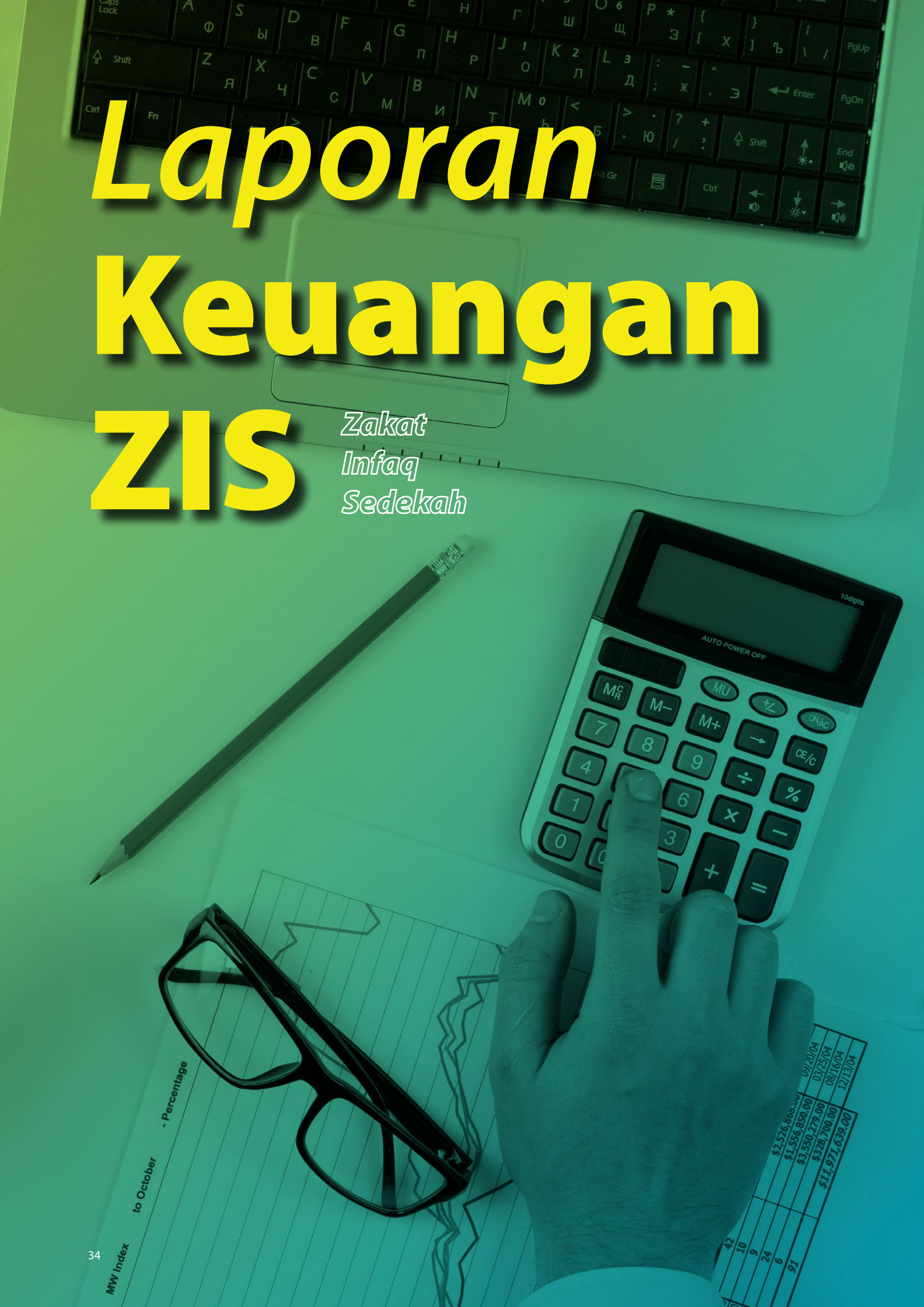

Laporan Keuangan **ZIS**

YAYASAN BAITUL MAAL PLN
LAPORAN POSISI KEUANGAN
PERIODE 30 SEPTEMBER 2024
(Dalam Satuan Rupiah)

	Catatan	30 SEPTEMBER 2024	30 SEPTEMBER 2023
ASET			
Aset Lancar			
Kas dan Setara Kas	1	119.869.795.987	120.948.342.099
Piutang	2	1.294.808.738	214.706.895
Uang Muka Kerja	3	1.493.859.091	2.678.864.356
Jumlah Aset Lancar		**122.658.463.666**	**123.841.913.338**
Aset Tidak Lancar / Kelolaan			
Aset Tetap	4	3.784.672.351	3.147.946.300
Akumulasi Penyusutan Aset Tetap		(1.861.536.187)	(1.407.264.924)
Aset Kelolaan	5	65.451.657.017	57.521.472.786
Akumulasi Penyusutan Aset Kelolaan		(13.950.085.338)	(9.867.041.542)
Nilai Buku		**53.424.707.842**	**49.395.112.619**
JUMLAH ASET		**176.083.171.509**	**173.237.025.958**
LIABILITAS DAN SALDO DANA			
Liabilitas Jangka Pendek			
Hutang Lainnya	6	510.761.164	1.064.529.721
Jumlah Liabilitas Jangka Pendek		**510.761.164**	**1.064.529.721**
Liabilitas Jangka Panjang			
Hutang Lain-Lain		-	-
Jumlah Liabilitas Jangka Panjang		**-**	**-**
Saldo Dana			
Dana Zakat		131.127.370.335	114.601.102.637
Dana Infak Sedekah		9.158.294.729	10.779.847.829
Dana Amil		35.286.745.281	46.791.545.771
Jumlah Saldo Dana		**175.572.410.345**	**172.172.496.237**
JUMLAH LIABILITAS DAN SALDO DANA		**176.083.171.509**	**173.237.025.958**

Catatan atas laporan keuangan merupakan bagian yang tidak terpisahkan dari laporan keuangan secara keseluruhan

Laporan Keuangan **ZIS**

YAYASAN BAITUL MAAL PLN
LAPORAN PERUBAHAN DANA
Untuk Tahun yang Berakhir Pada 30 September 2024
(Dalam Satuan Rupiah)

	30 SEPTEMBER 2024	30 SEPTEMBER 2023
DANA ZAKAT		
PENGHASILAN		
Penerimaan Zakat Payroll	246.580.608.532	241.019.292.425
Penerimaan Zakat non Payroll	706.729.029	906.026.258
Penerimaan Bagi Hasil	210.907.734	271.745.800
Jumlah Penghasilan	**247.498.245.295**	**242.197.064.483**
BABAN		
Fakir Miskin	160.453.149.692	157.651.655.023
Gharimin	191.294.600	331.082.498
Muallaf	187.365.700	280.042.100
Fisabilillah	20.558.517.366	19.797.175.372
Ibnu Sabil	4.650.000	14.468.400
Alokasi Pemanfaatan Aset Kelolaan	2.020.580.743	1.693.298.596
Amil	19.520.973.128	19.033.379.572
Jumlah Beban	**202.936.531.230**	**198.801.101.560**
Penyaluran tidak Langsung (Aset Kelolaan)	7.679.284.231	2.782.939.500
Porsi dana amil yang belum digunakan	5.228.851.402	5.186.326.877
Surplus (Defisit)	31.653.578.433	35.426.696.547
Ditambah: Penyaluran yang dicatat sebagai Asset Kelolaan	7.679.284.231	2.782.939.500
Saldo Awal	91.794.507.672	76.391.466.590
Saldo Akhir	**131.127.370.335**	**114.601.102.637**

Laporan Keuangan **ZIS**

YAYASAN BAITUL MAAL PLN
LAPORAN PERUBAHAN DANA
Untuk Tahun yang Berakhir Pada 30 September 2024
(Dalam Satuan Rupiah)

	30 SEPTEMBER 2024	30 SEPTEMBER 2023
DANA INFAK SEDEKAH		
PENGHASILAN		
Infak Sedekah Terikat		
Penerimaan Infaq Peduli Bencana	30.000.000	5.857.008
Penerimaan Infaq/Shodaqoh Terikat Lainnya	1.050.000.000	1.199.997.100
Jumlah	**1.080.000.000**	**1.205.854.108**
Infak Sedekah Tidak Terikat		
Penerimaan Infak Sedekah Payroll	530.051.741	520.275.429
Penerimaan Infak Sedekah Non Payroll	408.146.333	642.066.012
Bagi Hasil Bank Syariah	20.506.653	36.767.346
Jumlah	**958.704.727**	**1.199.108.786**
Jumlah Penghasilan	**2.038.704.727**	**2.404.962.894**
BEBAN		
Hak Amil		
Infak Terikat		
Penyaluran Peduli Bencana	30.000.000	105.734.106
Penyaluran Lainnya	2.337.109.355	2.465.623.200
Jumlah	**2.367.109.355**	**2.571.357.306**
Infak Tidak Terikat		
Pendidikan	32.362.000	44.875.000
Sosial Kemanusiaan	180.485.403	271.430.200
Kesehatan	21.583.000	17.977.000
Dakwah	239.718.400	344.932.625
Ekonomi	13.100.000	14.205.000
Alokasi Pemanfaatan Aset Kelolaan	280.210.043	2.020.043
Jumlah	**767.458.846**	**695.439.868**
Jumlah Beban	**3.134.568.201**	**3.266.797.174**
Porsi dana amil yang belum digunakan	95.870.473	119.910.878
Surplus (Defisit)	**(1.191.733.946)**	**(981.745.158)**
Saldo Awal	10.350.028.676	11.761.592.987
Saldo Akhir	**9.158.294.729**	**10.779.847.829**

Laporan Keuangan ZIS

YAYASAN BAITUL MAAL PLN
LAPORAN PERUBAHAN DANA
Untuk Tahun yang Berakhir Pada 30 September 2024
(Dalam Satuan Rupiah)

	30 SEPTEMBER 2024	30 SEPTEMBER 2023
DANA AMIL		
PENGHASILAN		
Bagian Amil dari Dana Zakat	24.749.824.530	24.219.706.448
Bagian Amil dari Dana Infak Sedekah	95.870.473	119.910.878
Penerimaan Lain-lain	459.700.000	15.000.000
Bagi Hasil Bank Syariah	39.617.829	55.670.511
Jumlah Penghasilan	**25.345.012.831**	**24.410.287.838**
BEBAN		
Hak Amil	10.750.896.877	569.061.248
Biaya Pengembangan SDM	213.193.684	9.412.967.628
Biaya Pengembangan Organisasi	943.184.311	1.265.776.562
Biaya Administrasi Dan Umum	5.563.323.120	6.324.210.271
Biaya Publikasi Dan Pengelolaan Program	1.765.874.879	1.270.466.060
Jumlah Beban	**19.520.973.128**	**19.033.379.572**
Surplus (Defisit)	5.824.039.703	5.376.908.266
Saldo Awal	29.462.705.578	41.414.637.505
Saldo Akhir	**35.286.745.281**	**46.791.545.771**

YAYASAN BAITUL MAAL PLN
LAPORAN PERUBAHAN ARUS KAS
Untuk Tahun yang berakhir 30 September 2024
(Dalam Satuan Rupiah)

	30 SEPTEMBER 2024	30 SEPTEMBER 2023
ARUS KAS DARI AKTIVITAS OPERASI		
Penerimaan zakat	247.287.337.561	241.925.318.683
Penerimaan bagi hasil - zakat	210.907.734	271.745.800
Penerimaan infaq-terikat	1.080.000.000	1.205.854.108
Penerimaan infaq-tidak terikat	958.704.727	1.199.108.786
Penerimaan amil	595.188.301	190.581.389
Porsi dana amil yang belum digunakan	(95.870.473)	(119.910.878)
Penerimaan dana non halal	-	444.235
Penyaluran fakir miskin	(158.564.592.125)	(157.518.760.337)
Penyaluran muallaf	(187.365.700)	(280.042.100)
Penyaluran fisabilillah	(20.558.517.366)	(19.797.175.372)
Penyaluran ibnu sabil	(4.650.000)	(14.468.400)
Penyaluran gharimin	(191.294.600)	(331.082.498)
Penyaluran infaq terikat	(2.380.109.355)	(2.571.357.306)
Penyaluran infaq tidak terikat	(1.037.872.990)	(693.419.825)
Pengeluaran operasional lembaga	(19.740.565.299)	(18.158.813.871)
Penyaluran dana fasilitas umum	(11.876.099)	(68.946.420)
Penyaluran lain	11.876.099	68.502.185
Arus Kas bersih yang Diperoleh Dari Aktivitas Operasi	**45.350.719.819**	**43.614.279.594**
ARUS KAS DARI AKTIVITAS INVESTASI		
Pembelian aset tetap	(590.875.001)	(243.542.000)
Pengeluaran untuk aset kelolaan	(7.679.284.231)	(2.666.439.500)
Arus Kas bersih yang Digunakan untuk Aktivitas Investasi	**(8.270.159.232)**	**(2.909.981.500)**
KENAIKAN KAS DAN SETARA KAS	37.080.560.587	40.704.298.094
KAS DAN SETARA KAS AWAL TAHUN	82.789.235.400	80.244.044.004
KAS DAN SETARA KAS AKHIR TAHUN	**119.869.795.987**	**120.948.342.099**

YAYASAN BAITUL MAAL PLN
CATATAN ATAS LAPORAN KEUANGAN
Untuk Tahun yang Berakhir Pada 30 September 2024
(Dalam Satuan Rupiah)

		30 SEPTEMBER 2024	30 SEPTEMBER 2023
1	**KAS DAN SETARA KAS**		
	Kas		
	Kas di Kantor Pusat	706.404.505	721.285.100
	Kas di Unit Induk	1.888.298.382	1.804.312.805
	Kas di Unit	4.874.230.614	3.510.997.994
	Bank		
	Bank di Kantor Pusat:		
	BSI	85.566.416.471	69.800.482.189
	Danamon Syariah	194.540.262	65.122.456
	Bank di Unit Induk	18.132.614.909	27.042.750.760
	Bank di Unit	8.507.290.845	18.003.390.795
	Jumlah	**119.869.795.987**	**120.948.342.099**

2 **PIUTANG**

Piutang terdiri dari piutang karyawan, piutang penyaluran, dan piutang pihak ketiga.

Piutang Karyawan	65.901.025	48.868.895
Piutang Penyaluran (untuk Palestina)	1.128.552.783	-
Piutang Pihak Ketiga - Mitra PLN	45.354.927	60.838.000
Piutang Pihak Ketiga - Korporat PLN	55.000.000	105.000.000
Jumlah	**1.294.808.738**	**214.706.895**

- Piutang penyaluran merupakan bantuan kemanusiaan untuk Palestina yang sudah dilakukan, tetapi masih menunggu laporan penyalurannya.
- Piutang pihak ketiga merupakan dana talangan untuk kegiatan sosial di lingkungan PT PLN.

3 **UANG MUKA KERJA**

Uang muka kerja	1.104.679.091	2.214.684.356
Uang muka pembelian tanah	389.180.000	464.180.000
Jumlah	**1.493.859.091**	**2.678.864.356**

- Uang muka kerja merupakan persekot program penyaluran dan biaya amil yang realisasinya belum terlaporkan.
- Uang muka pembelian tanah yaitu uang muka pembelian tanah di pesantren Sukamakmur yang menggunakan dana amil selanjutnya diganti dengan dana program wakaf melalui uang.

YAYASAN BAITUL MAAL PLN
CATATAN ATAS LAPORAN KEUANGAN
Untuk Tahun yang Berakhir Pada 30 September 2024
(Dalam Satuan Rupiah)

		30 SEPTEMBER 2024	30 SEPTEMBER 2023
4	**ASET TETAP**		
	Harga perolehan aset tetap (sebelum penyusutan) terdiri dari:		
	Kendaraan	3.330.988.500	2.732.523.500
	Peralatan	453.683.851	415.422.800
		3.784.672.351	**3.147.946.300**
5	**ASET KELOLAAN**		
	Harga perolehan aset kelolaan (sebelum penyusutan) terdiri dari:		
	Tanah	2.578.326.050	2.578.326.050
	Bangunan	46.361.940.320	46.361.940.320
	Kendaraan	5.080.265.000	2.298.365.000
	Peralatan	3.616.401.916	3.616.401.916
	Aset dalam penyelesaian	7.814.723.731	2.666.439.500
		65.451.657.017	**57.521.472.786**
6	**HUTANG LAINNYA**		
	Hutang dana non syariah	44.234.881	102.341.215
	Hutang pihak Ketiga	466.526.283	962.188.507
		510.761.164	**1.064.529.721**

Hutang pihak ketiga merupakan dana titipan mitra YBM PLN dan titipan lainnya.

Laporan Keuangan Wakaf

Yayasan Baitul Maal PLN bergerak dalam bidang sosial keagamaan yaitu mengelola dana ZIS-WAF (zakat, infaq/sedekah dan wakaf), maka laporan keuangannya disusun sesuai standar akuntansi keuangan syariah. Pada periode sebelumnya laporan keuangan baik itu zakat dan infak/sedekah maupun wakaf mengacu pada PSAK 409: Akuntansi Zakat dan Infak/Sedekah. Selanjutnya setelah IAI menerbitkan dan mengesahkan PSAK 412: Akuntansi Wakaf pada tahun 2021, maka laporan keuangan wakaf disusun tidak dikonsolidasikan dengan laporan keuangan ZIS.

Hal ini berarti yang semula laporan keuangan digabung yaitu zakat, infaq/sedekah, dan wakaf (ZIS-WAF), maka mulai periode tahun 2021 laporan tahunan YBM PLN menyajikan 2 laporan keuangan yaitu Laporan Keuangan Zakat Infak/Sedekah dan Laporan Keuangan Wakaf.

Laporan Keuangan **WAKAF**

YAYASAN BAITUL MAAL PLN
LAPORAN POSISI KEUANGAN - Wakaf
PER 30 SEPTEMBER 2024 DAN 30 SEPTEMBER 2023
(Dalam Satuan Rupiah)

	Catatan	30 Sept 2024	30 Sept 2023
ASET			
Aset Lancar			
Kas dan Setara Kas	1	185.913.796	238.054.583
Piutang Lain-lain			
		185.913.796	**238.054.583**
Aset Tidak Lancar			
Aset Wakaf - Net	2	10.359.599.000	10.284.599.000
		10.359.599.000	**10.284.599.000**
JUMLAH ASET		**10.545.512.796**	**10.522.653.583**
LIABILITAS DAN ASET NETO			
Hutang			
Hutang Jangka Pendek	3	52.450.615	130.976.519
hutang Jangka Panjang		-	-
		52.450.615	**130.976.519**
ASET NETO			
Aset Neto - Wakaf Permanen		10.488.360.273	10.388.329.819
Aset Neto - Hasil Pengelolaan Wakaf		4.701.908	3.347.245
		10.493.062.181	**10.391.677.064**
JUMLAH LIABILITAS DAN ASET NETO		**10.545.512.796**	**10.522.653.583**

Laporan Keuangan WAKAF

YAYASAN BAITUL MAAL PLN
LAPORAN AKTIVITAS - Wakaf
PER 30 SEPTEMBER 2024 DAN 30 SEPTEMBER 2023
(Dalam Satuan Rupiah)

	30 Sept 2024	30 Sept 2023
PENERIMAAN		
PENERIMAAN WAKAF PERMANEN		
Penerimaan Melalui Uang	85.321.081	115.836.117
PENGELOLAAN DAN PENGEMBANGAN		
Bagi Hasil	679.265	731.505
	86.000.346	**116.567.622**
PENYALURAN		
	-	-
Kenaikan (Penurunan) Aset Neto	86.000.346	116.567.622
Aset Neto Awal Periode	10.407.061.835	10.275.109.442
Aset Neto Akhir Periode	**10.493.062.181**	**10.391.677.064**

Laporan Keuangan **WAKAF**

YAYASAN BAITUL MAAL PLN
LAPORAN RINCIAN ASET WAKAF
PER 30 SEPTEMBER 2024 DAN 30 SEPTEMBER 2023
(Dalam Satuan Rupiah)

30-Sep-24			
Aset Wakaf	**Aset Wakaf Bersumber Dari :**		
	Wakif	**Hasil Pengelolaan dan Pengembangan**	**Jumlah**
Kas dan setara Kas	185.913.796	-	185.913.796
Piutang lain-lain		-	-
Tanah	9.728.099.000	-	9.728.099.000
Aset dalam penyelesaian	631.500.000	-	631.500.000
Jumlah Aset	**10.545.512.796**	**-**	**10.545.512.796**

30-Sep-23			
Aset Wakaf	**Aset Wakaf Bersumber Dari :**		
	Wakif	**Hasil Pengelolaan dan Pengembangan**	**Jumlah**
Kas dan setara Kas	238.054.583	-	238.054.583
Piutang lain-lain		-	-
Tanah	9.728.099.000	-	9.728.099.000
Aset dalam penyelesaian	556.500.000	-	556.500.000
Jumlah Aset	**10.522.653.583**	**-**	**10.522.653.583**

Laporan Keuangan WAKAF

YAYASAN BAITUL MAAL PLN
LAPORAN ARUS KAS - Wakaf
PER 30 SEPTEMBER 2024 DAN 30 SEPTEMBER 2023
(Dalam Satuan Rupiah)

	30 Sept 2024	30 Sept 2023
ARUS KAS DARI AKTIVITAS OPERASI		
Penerimaan wakaf	85.321.081	115.836.117
Penerimaan pengelolaan dan pengembangan aset wal	679.265	731.505
Kenaikan piutang jangka pendek	(98.493.018)	19.097.806
Dari Aktivitas Operasi	**(12.492.672)**	**135.665.428**
ARUS KAS DARI AKTIVITAS INVESTASI		
Pengeluaran untuk aset kelolaan	(50.000.000)	(116.500.000)
Dari Aktivitas Operasi	**(50.000.000)**	**(116.500.000)**
KENAIKAN KAS DAN SETARA KAS	**(62.492.672)**	**19.165.428**
KAS DAN SETARA KAS AWAL TAHUN	**248.406.469**	**218.889.155**
KAS DAN SETARA KAS AKHIR TAHUN	**185.913.796**	**238.054.583**

YAYASAN BAITUL MAAL PLN
CATATAN ATAS LAPORAN KEUANGAN - Wakaf
PER 30 SEPTEMBER 2024 DAN 30 SEPTEMBER 2023
(Dalam Satuan Rupiah)

		30 Sept 2024	30 Sept 2023
1	**KAS DAN SETARA KAS**		
	Kas		
	Kas	-	-
	Bank		
	BSI	150.167.552	202.594.109
	Danamon Syariah	35.746.244	35.460.474
	Jumlah	**185.913.796**	**238.054.583**
2	**ASET TDK LANCAR**		
	Harga perolehan aset kelolaan terdiri dari:		
	Tanah Sukabumi	1.014.000.000	1.014.000.000
	Tanah Cisarua (Ponpes)	4.550.080.500	4.550.080.500
	Tanah Sukamakmur	309.017.500	309.017.500
	Tanah Cisarua (Pondok Yatim)	3.290.705.000	3.290.705.000
	Tanah Jombang (Petik 2)	315.726.000	315.726.000
	Tanah Zaid bin Tsabit	248.570.000	248.570.000
	Asset Kelolaan Dalam Penyelesaian	631.500.000	556.500.000
		10.359.599.000	**10.284.599.000**
3	**HUTANG JANGKA PENDEK**		
	Saldo rekening Zakat	52.450.615	130.976.519
	Hutang pihak Ketiga	-	-
		52.450.615	**130.976.519**

Saldo rekening zakat merupakan dana zakat YBM PLN kantor pusat yang masih bercampur dalam rekening wakaf.

YBM PLN
Yayasan Baitul Maal